

«УТВЕРЖДАЮ»

Заведующий МБДОУ "Детский сад № 5 "Звоночек"

Л.В.Старцева



ПАСПОРТ

дорожной безопасности образовательной организации

МБДОУ "ДЕТСКИЙ САД № 5 "ЗВОНОЧЕК"

(наименование образовательной организации, филиала образовательной организации)

2024 год

ПАСПОРТ

Дорожной безопасности образовательной организации

МУНИЦИПАЛЬНОЕ БЮДЖЕТНОЕ ОБРАЗОВАТЕЛЬНОЕ УЧРЕЖДЕНИЕ "ДЕТСКИЙ САД № 5
"ЗВОНОЧЕК"

(наименование образовательной организации)

1. Тип ОО

МБДОУ

(тип)

2. Вид

ДОУ

ДОУ, СОШ, школа № 1-8

3. Юридический адрес ОО

1-й Почтовый проезд, д.3, 392028, г. Тамбов, Тамбовская область, Российская Федерация

(юридический адрес)

4. Фактический адрес ОО

1-й Почтовый проезд, д.3, 392028, г. Тамбов, Тамбовская область, Российская Федерация

(фактический адрес)

5. Руководители ОО:

5.1. Заведующий

Старцева Людмила Вениаминовна

(Ф.И.О. заведующего)

8(4752) 44-44-73

(контактный телефон)

5.2. Заместитель заведующего

Токарева Марина Михайловна

(Ф.И.О. заместителя заведующего)

8(4752) 44-53-59

(контактный телефон)

5.3. Заместитель директора по воспитательной работе

(Ф.И.О. заместителя по воспитательной работе)

(контактный телефон)

5.4. Педагог, ответственный за профилактику ДДТТ

Григорьева Наталия Владимировна, старший воспитатель

(Ф.И.О., ответственного за профилактику ДДТТ)

8(4752) 44-44-73

(контактный телефон)

№ 144 от 29.07.2024

(№ приказа о назначении)

Просандеева Л.В., инспектор по пропаганде БДД УГИБДД УМВД по Тамбовской области

6. Закреплённый за ОО сотрудник ГИБДД

Заместитель начальника ОГИБДД УМВД России по Тамбовской области

Казанцев Д.В.

7. Ответственный работник муниципального органа
управления образованием

Логунова Е.В., консультант отдела развития управления дошкольного образования администрации города Тамбова Тамбовской области

8. Руководитель или ответственный работник
дорожно-эксплуатационной организации,
осуществляющей содержание улично-дорожной
сети

Начальник ТОКУ "ЦОДД" Бодров В.В.

9. Количество (общее)

122

По параллелям:

2-3 года	2	36
3-4 года	2	44
4-5 лет	1	24
5-6 лет	0	0
6-7 лет	0	0
1,5-2 года	1	11

10. Время занятий в ОО

9.00-10.30

15.30-17.00

11. Наличие отряда ЮИД

12. Схема безопасного подхода к ОО

Схема

- 13. Фото подхода к ОО ФОТО
- 14. Уголок по БДД+Стенд безопасного маршрута ФОТО
- 15. Кабинет по БДД ФОТО
- 16. Учебно-тренировочный перекрёсток ФОТО
- 17. Школьный автобус (сведения) ФОТО
- 18. Схемы движения школьных автобусов ФОТО
- 19. Справки, рапорты, информации ФОТО

20. Учебная программа по БДД:

Основа безопасности детей дошкольного возраста (название программы)

Дети 3-7 лет (целевая аудитория)

32 ч в год (количество часов)

Н.Н. Авдеева, О.Л. Князева, Р.Б. Стеркина (разработчик программы)

21. Информация о ДТП с участием учащихся ОО:

(данные о ДТП)

- 22. Координаты образовательной организации Долгота 41°24'28"E (41.407879) Широта 52°43'23"N (52.7229328)
- 23. Интенсивность движения транспортных средств единиц в час
- 24. Интенсивность движения пешеходов человек в час
- 25. Инженерное обустройство улично-дорожной сети около образовательной организации. Требуется в соответствии с нормативами: пешеходных переходов

** из них внеуличных	0
остановок маршрутных ТС	0
тротуаров, пешеходных дорожек	0

26. Количество технических средств организации дорожного движения у образовательной организации

светофоров	НЕТ
** из них пешеходные	НЕТ
** Т7	НЕТ
знаки 5.19.1 (2)	НЕТ
** из них над проезжей частью	НЕТ
знаки 1.23	0
** из них основной	0
** предупредительный	0
средства светодиодной индикации	0
разметка 1.14.1	0
** в том числе, на желтом фоне	0
разметка 1.24.1.	0
искусственных неровностей	1
пешеходных ограждений	0

Схема безопасных подходов к учреждению

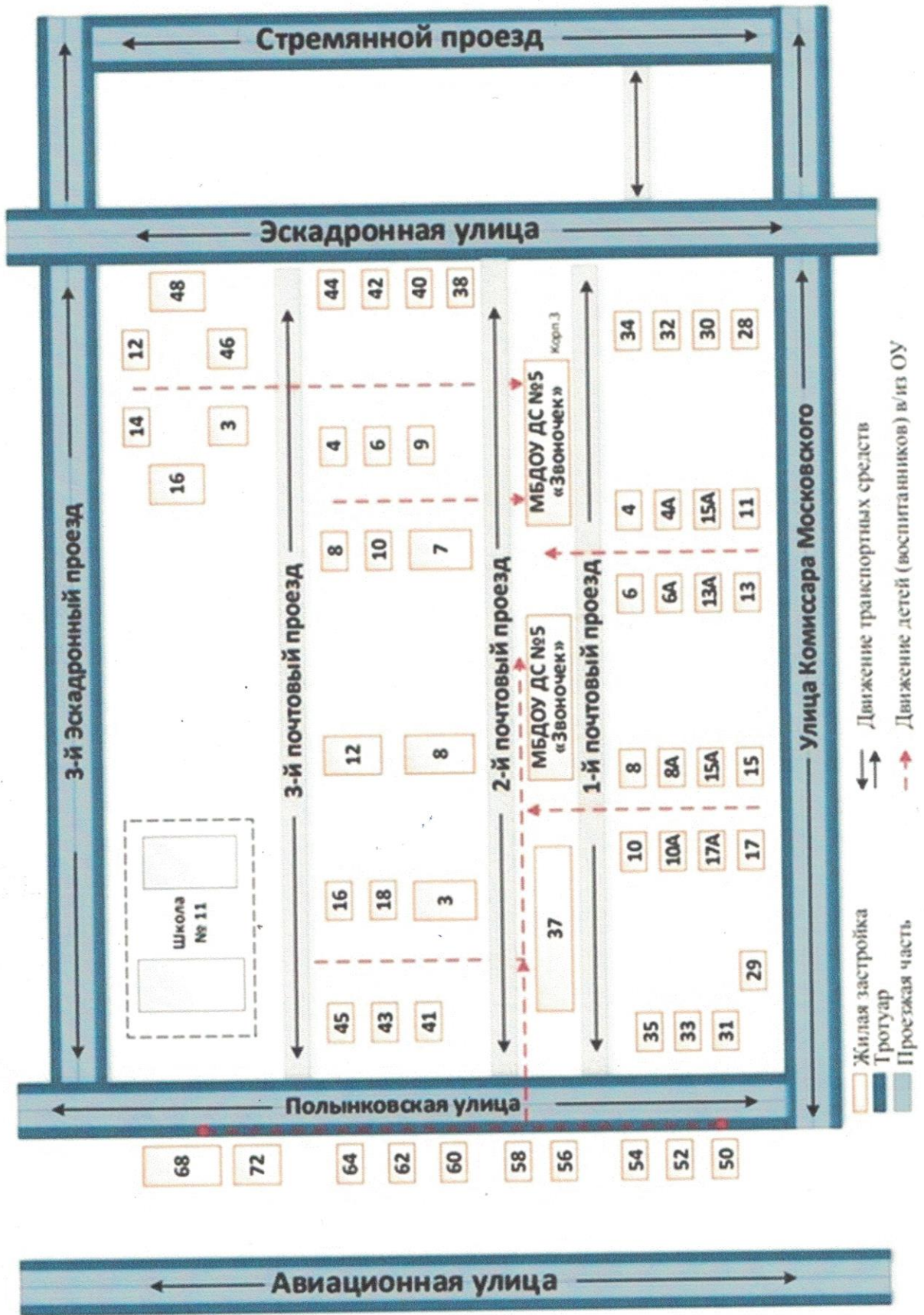


Фото подхода к образовательной организации

[Вернуться на главную](#)

«Фото»

Фото на странице 2

1



0

2

3

ОСНОВНЫЕ ПРАВИЛА ДОРОЖНОГО ДВИЖЕНИЯ



Куда б не горючился ты,
И друзьям или к обеду.
Подъехал к переходу —
Сблизай с велосипеда!



Правило простое
Ты не забывай:
Нужно только спереди
Обходить травяи!



Белые полосы
И зелёный свет —
Веселее ездить
Перехода чет!



Это очень интересно —
Над дорогой переход.
Рассмотреть машины сверх
Может каждый пешеход!



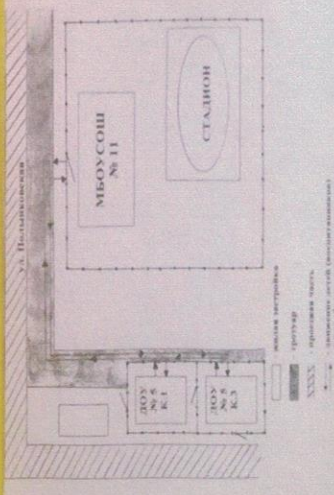
Мчатся машины,
И каждому ясно:
Играть на дороге
Очень опасно!



Если нужно
Перекти дорогу,
Пользуис
Подземным переходом!




Пешеходу нужно помнить
Это правило в пути:
И троллейбус, и автобус
Только сзади обходи!



01 • ПОЖАРНАЯ ОХРАНА
И СПАСАТЕЛИ

02 • МИЛИЦИЯ



Учебно-тренировочный перекрёсток

Вернуться на главную

+Фото

Фото на странице: 0

