

ПРИНЯТА
решением Педагогического совета
протокол №1 от 15.09.2022

УТВЕРЖДЕНА,
ВВЕДЕНА В ДЕЙСТВИЕ
приказом № 230 от 15.09.2022
Заведующий Л.В.Старцева

АДАПТИРОВАННАЯ
ОСНОВНАЯ ОБРАЗОВАТЕЛЬНАЯ ПРОГРАММА
муниципального бюджетного дошкольного образовательного учреждения
«Детский сад №5 «Звоночек»
для детей с ограниченными возможностями здоровья
(с фонетико-фонематическим недоразвитием речи)

Тамбов
2022

Содержание

| | |
|--|----|
| ВВЕДЕНИЕ..... | 3 |
| 1. ЦЕЛЕВОЙ РАЗДЕЛ | |
| 1.1. Пояснительная записка..... | 5 |
| 1.1.1. Цели и задачи Программы..... | 6 |
| 1.1.2. Принципы и подходы к формированию Программы..... | 6 |
| 1.2. Планируемые результаты..... | 8 |
| 1.3. Развивающее оценивание качества образовательной деятельности по Программе..... | 9 |
| 2. СОДЕРЖАТЕЛЬНЫЙ РАЗДЕЛ | |
| 2.1. Общие положения..... | 11 |
| 2.1.1. Характеристика речи детей с фонетико-фонематическим недоразвитием..... | 11 |
| 2.2. Описание образовательной деятельности в соответствии с направлениями развития ребенка, представленными в пяти образовательных областях..... | 12 |
| 2.2.1. Недостатки в развитии фонематического слуха и звукопроизношения у детей дошкольного возраста. Методы и приемы их исправления..... | 15 |
| 2.2.2. Взаимодействие логопеда и воспитателя..... | 16 |
| 2.2.3. Содержание индивидуальных и подгрупповых занятий..... | 18 |
| 2.2.4. Формирование элементарных навыков письма и чтения..... | 20 |
| 2.2.5. Развитие связной речи детей с ФФН..... | 22 |
| 2.2.6. Особенности индивидуальной коррекционно-развивающей работы с детьми, страдающими ринолалией..... | 22 |
| 2.2.7. Особенности индивидуальной коррекционно-развивающей работы с детьми, страдающими дизартрией..... | 23 |
| 2.2.8. Рекомендации для воспитателя..... | 23 |
| 2.3. Взаимодействие взрослых с детьми..... | 26 |
| 2.4. Взаимодействие педагогического коллектива с семьями дошкольников..... | 26 |
| 3. ОРГАНИЗАЦИОННЫЙ РАЗДЕЛ | |
| 3.1. Психолого-педагогические условия, обеспечивающие развитие ребенка..... | 28 |
| 3.2. Организация развивающей предметно-пространственной среды..... | 28 |
| 3.3. Кадровые условия реализации Программы..... | 30 |
| 3.4. Материально-техническое обеспечение Программы..... | 32 |
| 3.4.1. Оборудование помещений МБДОУ для осуществления коррекционно-развивающей деятельности..... | 33 |
| 3.5. Финансовые условия реализации Программы..... | 38 |
| 3.6. Планирование образовательной деятельности..... | 39 |
| 3.6.1. Планирование коррекционно-развивающей работы по формированию речевой деятельности детей с ФФН (5-6 лет)..... | 39 |
| 3.6.2. Планирование работы по формированию речевой деятельности детей с ФФН (6-7 лет)..... | 43 |
| 3.7. Режим дня и распорядок..... | 50 |
| 3.8. Перспективы работы по совершенствованию и развитию содержания Программы и обеспечивающих ее реализацию нормативно-правовых, финансовых, научно-методических, кадровых, информационных и материально-технических ресурсов..... | 50 |
| 3.9. Перечень нормативных и нормативно-методических документов..... | 51 |
| 3.10. Перечень литературных источников..... | 52 |

ВВЕДЕНИЕ

«Адаптированная основная образовательная Программа МБДОУ «Детский сад №5 «Звоночек» для детей с фонетико-фонематическим недоразвитием речи (Далее – Программа) представляет собой коррекционно-развивающую образовательную Программу МБДОУ «Детский сад №5 «Звоночек» (Далее – МБДОУ), учитывающую потребности детей с особыми возможностями здоровья (Далее – ОВЗ), а именно с нарушениями речи. В содержании Программы учтены общие и специфические особенности психического развития детей дошкольного возраста, новые вариативные формы МБДОУ ранней коррекции отклонений речевого развития, а также необходимость взаимодействия целей и задач дифференцированного и интегрированного обучения и воспитания детей с разными проявлениями речевой патологии.

Программа разработана в соответствии с Законом Российской Федерации «Об образовании», Федеральным государственным образовательным стандартом дошкольного образования (Далее – Стандарт), Конвенцией ООН о правах ребенка, Всемирной декларацией об обеспечении выживания, защиты и развития детей, Декларацией прав ребенка, Санитарно-эпидемиологическими требованиями к устройству, содержанию и организации режима работы в дошкольных учреждениях (Далее – СанПиН), а также разработками отечественных ученых в области общей и специальной педагогики и психологии.

В учреждении воспитываются дети, имеющие логопедическое заключение фонетико-фонематическое недоразвитие речи (Далее – ФФН). Исходя из этого, учреждением принято решение об организации коррекционно-развивающей работы с этими категориями воспитанников. Для этого разработана Программа, которая включает в себя цели, задачи и содержание работы с дошкольниками с ФФН во всех образовательных областях в условиях группы общеразвивающей направленности, учитывающая возрастные и психологические особенности воспитанников с ОВЗ.

Основой Программы является создание оптимальных условий для коррекционной и образовательной работы, всестороннего гармоничного развития детей с нарушениями речи. Это достигается за счет создания комплекса коррекционно-развивающей и образовательной деятельности в работе с детьми с нарушениями речи.

Программой предусмотрена необходимость охраны и укрепления физического и психического здоровья детей, обеспечения эмоционального благополучия каждого ребенка. Так она позволяет формировать оптимистическое отношение детей к окружающему, что дает возможность ребенку жить и развиваться, обеспечивает позитивное эмоционально-личностное и социально-коммуникативное развитие. Объем учебного материала рассчитан в соответствии с возрастными физиологическими нормативами, что позволяет избежать переутомления и дезадаптации дошкольников.

Программой предусмотрено создание и оснащение предметно-пространственной развивающей среды в группе, логопедическом кабинете, кабинете педагога-психолога, других помещениях МБДОУ, которая в свою очередь обеспечивает максимальную реализацию образовательного потенциала пространства и материалов, оборудования, инвентаря для развития детей в соответствии с особенностями и потребностями каждого ребенка, охраны и укрепления их здоровья, учета особенностей и коррекции недостатков их развития.

Содержание Программы реализуется через разработку перспективного планирования.

Коррекционно-развивающая работа в соответствии с Программой осуществляется на основе ведущего вида детской деятельности – игры.

Механизмы адаптации Программы для детей с ОВЗ

Коррекционно-развивающая работа строится с учетом особых образовательных потребностей детей с ОВЗ и заключений психолого-медико-педагогической комиссии.

МБДОУ образовательного процесса в группах предполагает соблюдение следующих позиций:

1) регламент проведения и содержание занятий с ребенком с ОВЗ специалистами дошкольной образовательной организации (учителем-логопедом, педагогом-психологом), воспитателями, другими специалистами;

2) регламент и содержание работы психолого-педагогического консилиума (Далее - ППк) дошкольной образовательной организации.

При составлении Программы необходимо ориентироваться:

– на формирование личности ребенка с использованием адекватных возрасту и физическому и (или) психическому состоянию методов обучения и воспитания;

– на создание оптимальных условий совместного обучения детей с ОВЗ и их нормально развивающихся сверстников с использованием адекватных вспомогательных средств и педагогических приемов, организацией совместных форм работы воспитателей, педагога-психолога, учителей-логопедов, других специалистов;

– на личностно-ориентированный подход к организации всех видов детской деятельности и целенаправленное формирование ориентации в текущей ситуации, принятие решения, формирование образа результата действия, планирование, реализацию Программы действий, оценку результатов действия, осмысление результатов.

В течение месяца с момента начала посещения группы (продолжения посещения после летнего периода) осуществляется педагогическая и психологическая диагностика ребенка с ОВЗ. Результаты проведенного обследования развития ребенка используются для составления перспективного планирования, выстраиваемого на основе Программы путем применения адекватных способов индивидуализации и создания специальных условий ее реализации.

В ИОМ определяется специфическое для ребенка с ОВЗ соотношение форм и видов деятельности, индивидуализированный объем и глубина содержания, специальные психолого-педагогические технологии, учебно-методические материалы и технические средства. ИОМ обсуждается и реализуется с участием родителей (законных представителей) ребенка. В его структуру, в зависимости от психофизического развития и возможностей ребенка, структуры и тяжести недостатков, интегрируются необходимые модули коррекционных программ, комплексов методических рекомендаций по проведению образовательной деятельности с детьми с ОВЗ и т. д.

Реализация ИОМ ребенка с ОВЗ строится с учетом:

– особенностей и содержания взаимодействия с родителями (законными представителями) на каждом этапе включения;

– особенностей и содержания взаимодействия между сотрудниками образовательной организации;

– вариативности и технологий выбора форм и методов подготовки ребенка с ОВЗ;

– критериев готовности ребенка с ОВЗ к продвижению по этапам инклюзивного процесса;

– организация условий для максимального развития и эффективной адаптации ребенка в группе.

Координация реализации программ образования осуществляется на заседаниях ППк дошкольной образовательной МБДОУ с участием всех педагогов и специалистов, задействованных в реализации образовательных программ.

Специальные условия для получения образования детьми с ОВЗ:

Коррекционно-развивающая работа в образовательной организации осуществляется в следующих направлениях:

– в рамках логопедического пункта,

- занятия педагога-психолога,
- работа по ИОМ с детьми воспитателей и специалистов образовательной МБДОУ в рамках непосредственно образовательной деятельности и режима дня.

Формы коррекционно-развивающей работы:

- подгрупповая,
- индивидуальная.

Материально-техническое обеспечение работы с детьми с ОВЗ:

- создание специальных условий для освоения Программы в дошкольных группах,
- МБДОУ и оборудование логопедического кабинета, кабинета педагога-психолога;
- использование специальных методических пособий и дидактических материалов, оформление альбомов, картотек, игр, раздаточного материала и пр. в соответствии с содержанием Программы;
- формирование медиатеки и видеотеки;
- обеспечение коррекционно-развивающей работы техническими средствами, широкое использование информационно-коммуникативных технологий.

1. ЦЕЛЕВОЙ РАЗДЕЛ

1.1. Пояснительная записка

«Программа по коррекции речевых нарушений у детей с фонетико-фонематическим недоразвитием» предназначена для детей от 5 до 7 лет и разработана на основе следующих методических пособий:

1. Ткаченко Т. А. Если дошкольник плохо говорит. – М.: «Издательство ГНОМ и Д», 2005.

2. Акименко В. М. Исправление звукопроизношения у детей. – Ростов – на – Дону: «Феникс», 2009.

3. Фомичёва М. Ф. Воспитание у детей правильного произношения. М.: «Просвещение» 1989.

Данная Программа предназначена для работы с детьми, имеющими фонетико – фонематическое недоразвитие речи, в условиях логопедического пункта (Далее – Логопункт) МБДОУ. Основной работой Логопункта является устранение нарушений звукопроизношения, поэтому работа по формированию грамматических категорий и развитию связной речи не является ведущей, она включена в раздел автоматизации звуков.

Программа рассчитана на 2 года и содержит две части.

Содержание первой части «Коррекционно-развивающая работа по преодолению фонетико-фонематического недоразвития у детей 5-6 лет» представляет коррекционно-развивающую систему, обеспечивающую полноценное овладение фонетическим строем языка, интенсивное развитие фонематического восприятия, подготовку к овладению элементарными навыками письма и чтения. Логопедическими приемами исправляется произношение звуков или уточняется их артикуляция. Большое внимание уделяется развитию фонематического восприятия, слуховой памяти, анализа и синтеза звукового состава речи. Система упражнений в звуковом анализе и синтезе с опорой на четкие кинестетические и слуховые ощущения помогает решить две задачи — нормализовать процесс фонемообразования и подготовить детей к овладению элементарными навыками письма и чтения. Реализация данных задач обеспечивает интеграцию дошкольников в общеобразовательное дошкольное учреждение.

Во второй части Программы «Коррекционно-развивающая работа по преодолению фонетико-фонематического недоразвития у детей 6-7 лет» внимание специалистов также акцентируется на отклонениях в развитии фонематического восприятия дошкольников и недостатках произносительной стороны речи. Дети за период пребывания в

образовательном учреждении должны овладеть тем объемом знаний, умений и навыков, которые необходимы для успешного обучения в общеобразовательной школе.

Основной формой коррекционно-развивающей работы учителя-логопеда с детьми, имеющими фонетико – фонематическое недоразвитие речи, являются индивидуальные и подгрупповые занятия. В подгруппы дети объединяются в зависимости от группы нарушенных звуков, вида дислалии, наличие дизартрического компонента. Данные подгруппы подвижны в зависимости от динамики коррекционного воздействия.

Порядок изучения звуков, последовательность лексических тем может меняться по усмотрению логопеда.

Планирование занятий разделено на 3 периода обучения. Частота проведения занятий определяется характером и степенью выраженности речевого нарушения, возрастом и психофизическими особенностями детей (от 2 до 5 раз в неделю). На каждого ребенка разрабатывается индивидуальное планирование на основе перспективного планирования, представленного в данной Программе. Индивидуальное планирование может включать в себя все основное планирование либо его часть (в зависимости от нарушенных звуков). В случае, если у ребенка нарушено произношение большего количества звуков, чем представлено в основном планировании, в индивидуальный план вносится дополнение.

Ядром Программы является работа, направленная на осознание детьми взаимосвязи между содержательной, смысловой стороной речи и средствами ее выражения на основе усвоения основных языковых единиц: текста, предложения, слова. В связи с этим рекомендуется активное употребление языка в специально организованных речевых ситуациях с учетом скорректированных звуковых средств и развивающегося фонематического восприятия. Соблюдение данных условий создаст надежную базу для выработки навыков чтения, письма и правописания.

1.1.1. Цели и задачи Программы

Цель Программы: коррекция нарушения звукопроизношения и развитие фонематических процессов.

Задачи Программы:

1. Развитие речевой моторики.
2. Развитие речевого дыхания.
3. Развитие фонематического восприятия, фонематических представлений, доступных возрасту форм звукового анализа и синтеза.
4. Устранение неправильного звукопроизношения: постановка звуков, автоматизация поставленных звуков в самостоятельной речи детей, дифференциация звуков.
5. Развитие психических неречевых функций: слуховое и зрительное внимание, слуховая и зрительная память, слуховые дифференцировки, мышление.

1.1.2. Принципы и подходы к формированию Программы

При разработке Программы использованы следующие общепедагогические принципы:

- поддержка разнообразия детства;
- сохранение уникальности и самоценности детства как важного этапа в общем развитии человека;
- позитивная социализация ребенка предполагает, что освоение ребенком культурных норм, средств и способов деятельности, культурных образцов поведения и общения с другими людьми, приобщение к традициям семьи, общества, государства происходят в процессе сотрудничества со взрослыми и другими детьми, направленного на создание предпосылок к полноценной деятельности ребенка в изменяющемся мире;
- личностно-развивающий и гуманистический характер взаимодействия взрослых (родителей (законных представителей), педагогических и иных работников МБДОУ) и детей;

- содействие и сотрудничество детей и взрослых, признание ребенка полноценным участником (субъектом) образовательных отношений;
- сотрудничество образовательной МБДОУ с семьей;
- сетевое взаимодействие с организациями социализации, образования, охраны здоровья и другими партнерами, которые могут внести вклад в развитие и образование детей, а также использование ресурсов местного сообщества и вариативных программ дополнительного образования детей для обогащения детского развития;
- индивидуализация дошкольного образования предполагает такое построение образовательной деятельности, которое открывает возможности для индивидуализации образовательного процесса, появления индивидуальной траектории развития каждого ребенка с характерными для данного ребенка спецификой и скоростью, учитывающей его интересы, мотивы, способности и возрастнo-психологические особенности;
- возрастная адекватность образования;
- развивающее вариативное образование;
- полнота содержания и интеграция отдельных образовательных областей;
- инвариантность ценностей и целей при вариативности средств реализации и достижения целей Программы.

В Программе помимо общих принципов обучения реализованы принципы дошкольной коррекционной педагогики:

- принцип развивающего обучения (формирование «зоны ближайшего развития»);
- принцип единства диагностики и коррекции отклонений в развитии;
- принцип генетический, раскрывающий общие закономерности развития детской речи применительно к разным вариантам речевого дизонтогенеза;
- принцип коррекции и компенсации, позволяющий определить адресные логопедические технологии в зависимости от структуры и выраженности речевого нарушения;
- деятельностный принцип, определяющий ведущую деятельность, стимулирующую психическое и личностное развитие ребенка с отклонением в речи.

Также в Программе реализованы принципы формирования звуковой стороны речи у детей с ФФН. В основу коррекционно-развивающей работы положен комплексный подход, направленный на решение взаимосвязанных задач, охватывающих разные стороны речевого развития — фонетическую, лексическую, грамматическую и на их основе — задачу развития связной речи. Названные задачи решаются концентрически, за счет усложнения и различной сочетаемости упражнений. В то же время на каждом этапе работы выделяются основные цели: формирование нормативного звукопроизношения, просодических средств, устранение фонематического недоразвития и подготовка к звуковому анализу речи.

Формирование полноценной звуковой культуры речи у детей с отклонениями в развитии — сложная многоаспектная задача, решение которой зависит от степени развития фонематического восприятия, овладения артикуляцией звуков, просодических средств, умения произвольно использовать приобретенные речевые умения и навыки в разных условиях речевого общения.

Формирование произношения состоит в выработке слухопроизносительных навыков и умений в области фонетической и просодической системы родного языка. Под усвоением звуков подразумевается овладение правильной артикуляцией в тесном взаимодействии с развитием слухового восприятия. В результате работы над формированием звуков должна быть создана единая система четко различаемых, противопоставленных друг другу фонем. Известно, что звуки русского языка не одинаковы по трудности для произношения.

В первую очередь уточняется произношение так называемых сохранных или опорных звуков. Несмотря на доступность артикуляции, эти звуки произносятся неотчетливо в речевом потоке, что снижает кинестетические ощущения в

артикуляционном аппарате ребенка. В связи с этим осуществляется уточнение их артикуляционной позы, тренируется произношение звуко-слоговых рядов разной структурной сложности.

В программе предусмотрена определенная последовательность усложнения речедвигательных дифференцировок. Освоение каждого нового звука происходит в сравнении с другими звуками. В период постановки звука его правильная артикуляция и звучание сопоставляется с дефектным. Усвоению звука способствует осознанное выделение характерных признаков как в звучании, так и в артикуляции. Таким образом, устанавливаются связи между акустическими и артикуляционными характеристиками звуков, что обеспечивает полноценную их дифференциацию. Этому способствует также сопоставление каждого изучаемого звука как с ранее изученными, так и с неисправленными, но в последнем случае — без проговаривания, только на слух. В начале обучения сравниваются контрастные звуки, т. е. резко противопоставленные по артикуляции и звучанию, затем вводятся упражнения на различение звуков, близких по артикуляционно-перцептивным признакам. Для систематических упражнений подбираются сначала звуки, слоги, слова. По мере овладения детьми звуковым анализом слова упражнения усложняются за счет включения новых типов звуко-слоговых структур. При автоматизации из речевого материала исключаются дефектно произносимые и смешиваемые звуки.

Очень важным методическим требованием является особая организация речевого материала для занятий:

- он должен быть максимально насыщен изучаемым звуком;
- нарушенные в произношении звуки не включаются (по мере возможности);
- произношение изучаемого звука отрабатывается во всех доступных сочетаниях;

одновременно учитывается слоговой состав слов, их лексическое значение и грамматическая структура предложения в соответствии с возрастом.

Помимо специфических коррекционно-развивающих приемов рекомендуется регулярно применять упражнения, направленные на развитие слуховой памяти — запоминание рядов из 3—4 слов; воспроизведение серии простых действий. Постепенно в упражнения включаются слова все более сходного звукового состава; увеличивается их количество. Широко используются различные виды слоговых упражнений:

- воспроизведение ритмов;
- сочетание отстукивания ритма и проговаривания;
- рифмованные фразы.

Увеличивается количество элементов задания, включаются прямые и обратные слоги со стечением согласных, ускоряется темп.

Однако простого механического повторения и закрепления навыка произнесения речевых структур недостаточно для усвоения звуковой стороны речи. Необходимо взаимосвязанное формирование различных сторон речи как целостного образования.

При формировании фонематического слуха и звукопроизношения важно опираться на специфические принципы системности и правильного подбора лексического материала. При определении лексического минимума учитываются разные позиции звука в слове.

Важно соблюдать принцип сознательной опоры на значение слова, подчеркивая, что изменение одного звука приводит к другому значению слов (кашка — каска, мышка — миска, лук — жук и т. д.). Учитывается также многообразие языкового контекста (коса девочки, коса — орудие труда; ключ от замка, ключ в озере).

1.2. Планируемые результаты

В соответствии с Федеральным государственным образовательным стандартом дошкольного образования специфика дошкольного детства и системные особенности дошкольного образования делают непропорциональными требования от ребенка дошкольного

возраста конкретных образовательных достижений. Поэтому результаты освоения Программы представлены в виде целевых ориентиров дошкольного образования и представляют собой возрастные характеристики возможных достижений ребенка к концу дошкольного образования.

Реализация образовательных целей и задач Программы направлена на достижение целевых ориентиров дошкольного образования, которые описаны как основные характеристики развития ребенка. Основные характеристики развития ребенка представлены в виде изложения возможных достижений воспитанников на разных возрастных этапах дошкольного детства.

Целевые ориентиры на этапе завершения освоения Программы.

В итоге проведенной коррекционно-развивающей работы дети:

- правильно артикулируют все звуки речи в различных позициях;
- четко дифференцируют все изученные звуки;
- называют последовательность слов в предложении;
- производят элементарный звуковой анализ и синтез;
- отвечают на вопросы по содержанию прочитанного, ставят вопросы к текстам и пересказывают их;
- овладевают интонационными средствами выразительности речи в специально организованных речевых ситуациях; в коллективных формах общения детей между собой.

1.3. Развивающее оценивание качества образовательной деятельности по Программе

Оценивание качества коррекционной деятельности, осуществляемой МБДОУ по Программе, представляет собой важную составную часть данной коррекционной деятельности, направленную на ее усовершенствование.

Концептуальные основания такой оценки определяются требованиями Федерального закона «Об образовании в Российской Федерации», а также Стандарта, в котором определены государственные гарантии качества образования.

Оценивание качества, т. е. оценивание соответствия коррекционной деятельности, реализуемой МБДОУ, заданным требованиям Стандарта и Программы в дошкольном образовании направлено в первую очередь на оценивание созданных МБДОУ условий в процессе коррекционной деятельности.

Система оценки коррекционной деятельности, предусмотренная Программой, предполагает оценивание качества условий коррекционной деятельности, обеспечиваемых МБДОУ, включая психолого-педагогические, кадровые, материально-технические, финансовые, информационно-методические, управление МБДОУ и т. д.

Программой не предусматривается оценивание качества коррекционной деятельности МБДОУ на основе достижения детьми планируемых результатов освоения Программы.

Целевые ориентиры, представленные в Программе:

- не подлежат непосредственной оценке;
- не являются непосредственным основанием оценки как итогового, так и промежуточного уровня развития детей;
- не являются основанием для их формального сравнения с реальными достижениями детей;
- не являются основой объективной оценки соответствия установленным требованиям коррекционной деятельности и подготовки детей;
- не являются непосредственным основанием при оценке качества образования.

Программой предусмотрена система мониторинга динамики развития детей, динамики их образовательных достижений, основанная на методе наблюдения и включающая:

- педагогические наблюдения, педагогическую диагностику, связанную с оценкой эффективности педагогических действий с целью их дальнейшей оптимизации;

- детские портфолио, фиксирующие достижения ребенка в ходе коррекционной деятельности;
- карты развития ребенка;
- различные шкалы индивидуального развития.

Программа предоставляет МБДОУ право самостоятельного выбора инструментов педагогической и психологической диагностики развития детей, в том числе, его динамики.

В соответствии со Стандартом и принципами Программы оценка качества коррекционной деятельности по Программе:

- 1) поддерживает ценности развития и позитивной социализации ребенка дошкольного возраста;
- 2) учитывает факт разнообразия путей развития ребенка в условиях современного постиндустриального общества;
- 3) ориентирует систему дошкольного образования на поддержку вариативности используемых образовательных программ и организационных форм дошкольного образования;
- 4) обеспечивает выбор методов и инструментов оценивания для семьи, коррекционной МБДОУ и для педагогов МБДОУ в соответствии:
 - с разнообразием вариантов развития ребенка в дошкольном детстве,
 - разнообразием вариантов коррекционной среды,

Программой предусмотрены следующие уровни системы оценки качества:

- диагностика развития ребенка, используемая как профессиональный инструмент педагога с целью получения обратной связи от собственных педагогических действий и планирования дальнейшей индивидуальной работы с детьми по Программе;
- внутренняя оценка, самооценка МБДОУ;
- внешняя оценка МБДОУ, в том числе независимая профессиональная и общественная оценка.

На уровне МБДОУ система оценки качества реализации Программы решает задачи:

- повышения качества реализации Программы;
- обеспечения объективной экспертизы деятельности МБДОУ в процессе оценки качества Программы;
- задания ориентиров педагогам в их профессиональной деятельности и перспектив развития МБДОУ;
- создания оснований преемственности между дошкольным и начальным общим образованием.

Важнейшим элементом системы обеспечения качества дошкольного образования в МБДОУ является оценка качества психолого-педагогических условий реализации Программы, и именно психолого-педагогические условия являются основным предметом оценки в предлагаемой системе оценки качества образования на уровне МБДОУ. Это позволяет выстроить систему оценки и повышения качества вариативного, развивающего дошкольного образования в соответствии со Стандартом посредством экспертизы условий реализации Программы.

Ключевым уровнем оценки является уровень образовательного процесса, в котором непосредственно участвует ребенок, его семья и педагогический коллектив.

Система оценки качества предоставляет педагогам и администрации МБДОУ материал для рефлексии своей деятельности и для серьезной работы над Программой, которую они реализуют. Результаты оценивания качества коррекционной деятельности формируют доказательную основу для изменений основной адаптированной Программы, корректировки образовательного процесса и условий коррекционной деятельности.

Важную роль в системе оценки качества коррекционной деятельности играют также семьи воспитанников и другие субъекты образовательных отношений,

участвующие в оценивании коррекционной деятельности, предоставляя обратную связь о качестве образовательных процессов МБДОУ.

Система оценки качества коррекционной работы:

- должна быть сфокусирована на оценивании психолого-педагогических и других условий реализации Программы;
- учитывает образовательные предпочтения и удовлетворенность со стороны семьи ребенка;
- исключает использование оценки индивидуального развития ребенка в контексте оценки работы МБДОУ;
- исключает унификацию и поддерживает вариативность программ, форм и методов дошкольного образования;
- способствует открытости по отношению к ожиданиям ребенка, семьи, педагогов, общества и государства;
- включает как оценку педагогами собственной работы, так и независимую профессиональную и общественную оценку условий коррекционной деятельности в дошкольной организации;
- использует единые инструменты, оценивающие условия реализации Программы, как для самоанализа, так и для внешнего оценивания.

2. СОДЕРЖАТЕЛЬНЫЙ РАЗДЕЛ

2.1. Общие положения

В содержательном разделе представлены:

- описание модулей образовательной деятельности в соответствии с направлениями развития ребенка с учетом используемых вариативных программ дошкольного образования и методических пособий, обеспечивающих реализацию данного содержания;
- описание вариативных форм, способов, методов и средств реализации Программы с учетом возрастных и индивидуально-психологических особенностей воспитанников, специфики их образовательных потребностей, мотивов и интересов.

В соответствии с положениями Стандарта и принципами Программы МБДОУ предоставлено право выбора способов реализации образовательной деятельности в зависимости от конкретных условий, предпочтений педагогического коллектива и других участников образовательных отношений, а также с учетом индивидуальных особенностей воспитанников, специфики их индивидуальных потребностей и интересов. При организации образовательной деятельности по направлениям, обозначенным образовательными областями, необходимо следовать принципам Программы, в частности принципам поддержки разнообразия детства, индивидуализации дошкольного образования, возрастной адекватности образования и другим. Определяя содержание образовательной деятельности в соответствии с этими принципами, следует принимать во внимание разнообразие интересов и мотивов детей, значительные индивидуальные различия между детьми, неравномерность формирования разных способностей у ребенка, а также особенности социокультурной среды, в которой проживают семьи воспитанников, и особенности места расположения МБДОУ.

2.1.1. Характеристика речи детей с фонетико-фонематическим недоразвитием

Фонетико-фонематическое недоразвитие (ФФН) — это нарушение процесса формирования произносительной системы родного языка у детей с различными речевыми расстройствами вследствие дефектов восприятия и произношения фонем.

Определяющим признаком фонематического недоразвития является пониженная способность к анализу и синтезу речевых звуков, обеспечивающих восприятие фонемного состава языка. В речи ребенка с фонетико-фонематическим недоразвитием отмечаются

трудности процесса формирования звуков, отличающихся тонкими артикуляционными или акустическими признаками.

Несформированность произношения звуков крайне вариативна и может быть выражена в речи ребенка различным образом:

- заменой звуков более простыми по артикуляции;
- трудностями различения звуков;
- особенностями употребления правильно произносимых звуков в речевом контексте.

Следует подчеркнуть, что ведущим дефектом при ФФН является несформированность процессов восприятия звуков речи. В последние годы все чаще выявляются дети, у которых произношение звуков исправлено в процессе краткосрочных коррекционно-развивающих занятий, но не скорригировано фонематическое восприятие.

На недостаточную сформированность фонематического восприятия также указывают затруднения детей при практическом осознании основных элементов языка и речи. Кроме всех перечисленных особенностей произношения и различения звуков, при фонематическом недоразвитии у детей нередко нарушаются просодические компоненты речи: темп, тембр, мелодика.

Проявления речевого недоразвития у данной категории детей выражены в большинстве случаев нерезко. Отмечается бедность словаря и незначительная задержка в формировании грамматического строя речи. При углубленном обследовании речи детей могут быть отмечены отдельные ошибки в падежных окончаниях, в употреблении сложных предлогов, в согласовании прилагательных и порядковых числительных с существительными и т. п.

2.2. Описание образовательной деятельности в соответствии с направлениями развития ребенка, представленными в пяти образовательных областях.

Образовательная деятельность в соответствии с направлениями развития ребенка, представленными в пяти образовательных областях, для детей с ФФН осуществляется в соответствии с основной образовательной программой МБДОУ на 2015-2016 учебный год в группах общеразвивающей направленности.

Коррекционно-развивающая работа с детьми данной категории проводится в рамках Логопункта в соответствии с модулем «Программа коррекционно-развивающей работы по преодолению фонетико-фонематического недоразвития у детей», который предназначен для дошкольников старшей и подготовительной группы.

Содержание первой части «Логопедическая работа по преодолению фонетико-фонематического недоразвития у детей в старшей группе» представляет коррекционно-развивающую систему, обеспечивающую полноценное овладение фонетическим строем языка, интенсивное развитие фонематического восприятия, подготовку к овладению элементарными навыками письма и чтения. Логопедическими приемами исправляется произношение звуков или уточняется их артикуляция. Специальное время отводится на развитие полноценного фонематического восприятия, слуховой памяти, анализа и синтеза звукового состава речи. Система упражнений в звуковом анализе и синтезе с опорой на четкие кинестетические и слуховые ощущения помогает решить две задачи — нормализовать процесс фонемообразования и подготовить детей к овладению элементарными навыками письма и чтения. Реализация данных задач обеспечивает интеграцию дошкольников в общеобразовательное дошкольное учреждение.

Во второй части программы «Логопедическая работа по преодолению фонетико-фонематического недоразвития у детей в подготовительной группе» внимание специалистов также акцентируется на отклонениях в развитии фонематического восприятия дошкольников и недостатках произносительной стороны речи. Дети за период пребывания в подготовительной группе специализированного учреждения должны овладеть тем объемом знаний, умений и навыков, который определен как настоящей

программой, так и программой общего типа, чтобы быть полностью готовыми к обучению в общеобразовательной школе.

Программа включает такие разделы, как «Формирование произношения» и «Формирование элементарных навыков письма и чтения», разработанные с учетом имеющихся у дошкольников отклонений в речевой деятельности. Принципиальным является выделение специального пропедевтического периода, направленного на воспитание правильного произношения в сочетании с интенсивным формированием речезвукового анализа и синтеза, который предшествует овладению детьми элементарными навыками письма и чтения.

Выделен также период формирования элементарных навыков письма и чтения, органически связанный с процессом нормализации звуковой стороны речи во всех ее аспектах (правильное произношение звуков, орфоэпически правильная речь, дикция, культура речевого общения).

Предпосылки для успешного обучения письму и чтению формируются в дошкольном возрасте. Установлено, что возраст пятого года жизни является оптимальным для воспитания особой, высшей формы фонематического слуха – фонематического восприятия и ориентировочной деятельности ребенка в звуковой действительности.

Как показывают исследования речевой деятельности детей с отклонениями в развитии (Р. Е. Левина, Г. А. Каше, Л. Ф. Спирина, Т. Б. Филичева, М. Ф. Фомичева, Г. В. Чиркина, С. Н. Шаховская и др.), а также огромный практический опыт коррекционной работы, обучение детей по коррекционно-развивающим программам позволяет не только полностью устранить речевые нарушения, но и сформировать устно-речевую базу для овладения элементами письма и чтения еще в дошкольный период. Своевременное и личностно ориентированное воздействие на нарушенные звенья речевой функции позволяет вернуть ребенка на онтогенетический путь развития. Это является необходимым условием полноценной интеграции дошкольников с ФФН в среду нормально развивающихся сверстников.

Процесс становления звуковой стороны языка проходит несколько этапов. Восприятие звуков у детей с нормальным речевым развитием формируется достаточно рано и в определенной последовательности. В возрасте до года (в период дофонемного развития) ребенок улавливает лишь ритмико-мелодические структуры, фонемный состав слова им не воспринимается. Непосредственное различие звуков происходит на втором году жизни. Дети начинают постепенно овладевать фонетической системой звуков русского языка независимо от их артикуляционной четкости в следующем порядке:

- гласные — согласные (среди согласных различаются в первую очередь сонорные [л] — [р]),
- глухие — звонкие,
- твердые — мягкие.

Усвоение правильного произношения звуков во многом обусловлено сохранностью речедвигательного анализатора. Тем не менее на начальном этапе часто наблюдается неустойчивость артикуляции звуков при произнесении слов ребенком. Характерно использование звуков-«заместителей» (субститутов). При активной речевой практике происходит постепенный переход к правильному произношению большинства звуков. Отмечается, что к началу четвертого года жизни дети при благоприятных условиях воспитания усваивают звуковую систему языка. Допустимо неточное произношение шипящих [ж] — [ш], сонорных [л] — [р], свистящих [с] — [з].

Фонематическое восприятие всех звуков заканчивается к концу второго года жизни. Успешное овладение звуковой стороной речи обеспечивается полноценным развитием речеслухового и речедвигательного анализаторов, способностью ребенка к подражанию, благоприятной речевой средой. У некоторых детей в 4 года наблюдаются неустойчивость произношения, взаимозаменяемость фонем в различных звуко-слоговых сочетаниях, искаженное произношение звуков. Это отражает диссоциацию между

достаточным развитием фонематического слуха и несовершенством речедвигательных навыков. К пяти годам дети должны овладеть произношением всех звуков речи, допускается в единичных случаях неправильное произношение трудных по артикуляции звуков позднего онтогенеза. В этом возрасте у детей формируется способность не только критически оценивать недостатки своей речи, но и реагировать на них.

Реализация личностно ориентированного подхода в коррекции речевого недоразвития требует от логопеда углубленного изучения речевых, когнитивных и эмоциональных особенностей детей. Знание индивидуальных характеристик ребенка позволяет организовать различные формы учебного процесса и обосновать частные приемы коррекции. С этой целью в течение сентября логопед проводит обследование звукопроизношения, фонематического слуха, слоговой структуры слова каждого ребенка.

Необходимо проверить, как ребенок произносит звук изолированно, в слогах, словах, предложениях, текстах. Ему предлагается назвать картинки, повторить слова, где исследуемый звук занимает разные позиции: в начале, в середине, в конце слова. Желательно, чтобы эти слова не включали труднопроизносимые звуки или их сочетания. Учитывая возрастные особенности детей-дошкольников, рекомендуется использовать разнообразные игровые приемы.

Одновременно с выявлением особенностей артикуляции звуков необходимо выяснить, как дети на слух различают фонемы родного языка. С этой целью логопед предлагает ряд специальных заданий. В карте фиксируются ошибочные ответы детей и приводятся образцы их высказываний. Речевая карта заканчивается логопедическим заключением, которое должно быть аргументировано конкретными данными обследования.

Сопоставляя речевые карты детей, логопед должен выявить симптоматику, типичную для группы в целом, и индивидуальные особенности каждого ребенка, обусловленные различными причинами нарушения в каждом отдельном случае (легкая степень дизартрии, полиморфная дислалия, двуязычие, влияние неполноценной речевой среды и др.).

После обследования перед логопедом встает задача — воспитание у детей правильной, четкой, умеренно громкой, выразительной, связной речи, соответствующей возрасту, с помощью как традиционных, так и специальных коррекционно-развивающих методов и приемов, направленных на коррекцию речевого нарушения и развитие активной сознательной деятельности в области речевых фактов.

Коррекционно-развивающая работа строится с учетом особенностей психической деятельности детей. Таким образом, логопедическое воздействие органически связано с развитием у дошкольников внимания, памяти, умения управлять собой и другими психическими процессами.

Учитель-логопед и воспитатель работают над развитием речи детей совместно, руководствуясь общими требованиями основной образовательной программы обучения и воспитания. Устранение имеющихся у детей пробелов в речевом развитии осуществляется преимущественно логопедом (раздел «Формирование произношения и развитие речи»).

Основными направлениями работы по развитию речи детей являются:

- формирование полноценных произносительных навыков;
- развитие фонематического восприятия, фонематических представлений, доступных возрасту форм звукового анализа и синтеза.

По мере продвижения ребенка в указанных направлениях на скорректированном речевом материале осуществляется:

- развитие у детей внимания к морфологическому составу слов и изменению слов и их сочетаний в предложении;
- обогащение словаря детей преимущественно привлечением внимания к способам словообразования, к эмоционально-оценочному значению слов;

- воспитание у детей умений правильно составлять простое распространенное предложение, а затем и сложное предложение; употреблять разные конструкции предложений в самостоятельной связной речи;
- развитие связной речи в процессе работы над рассказом, пересказом, с постановкой определенной коррекционной задачи по автоматизации в речи уточненных в произношении фонем;
- формирование элементарных навыков письма и чтения специальными методами на основе исправленного звукопроизношения и полноценного фонематического восприятия.

Важно отметить, что формирование элементарных навыков письма и чтения является одним из эффективных способов формирования устной речи для детей с ФФН.

Одновременно воспитатель проводит занятия, на которых расширяется и уточняется лексика дошкольников, развивается разговорная, описательная и повествовательная речь. Все указанные направления в работе по коррекции речи взаимосвязаны.

Обучение на занятиях — основная форма коррекционно-воспитательной работы с детьми, имеющая большое значение для формирования коммуникативной функции речи и общей готовности к школе. У дошкольников с речевыми нарушениями проявляются особенности в психической деятельности: неустойчивость внимания, пониженная познавательная активность, недостаточная сформированность игровой деятельности.

Специфика нарушения речи у детей с ФФН состоит в многообразии дефектов произношения различных звуков, в вариативности их проявлений в разных формах речи, в разной степени несформированности фонематического восприятия, что в целом обуславливает необходимость тщательной индивидуально ориентированной коррекции. В связи с этим в программе предусмотрены два типа занятий: индивидуальные и подгрупповые.

Основная цель индивидуальных занятий состоит в выборе и применении комплекса артикуляционных упражнений, направленных на устранение специфических нарушений звуковой стороны речи, характерных для разных нозологических форм речевой патологии — дислалии, ринолалии, дизартрии и др. На индивидуальных занятиях логопед имеет возможность установить эмоциональный контакт с ребенком, активизировать контроль за качеством звучащей речи, скорректировать некоторые личностные особенности дошкольника: речевой негативизм, фиксацию на дефекте, сгладить невротические реакции. На индивидуальных занятиях ребенок должен овладеть правильной артикуляцией каждого изучаемого звука и автоматизировать его в облегченных фонетических условиях, т. е. изолированно, в прямом и обратном слоге, словах несложной слоговой структуры. Таким образом, ребенок подготавливается к усвоению содержания подгрупповых занятий.

Основная цель подгрупповых занятий — воспитание навыков коллективной работы. На этих занятиях дети должны научиться адекватно оценивать качество речевых высказываний сверстников. Состав подгрупп является открытой системой, меняется по усмотрению логопеда в зависимости от динамики достижений дошкольников в коррекции произношения. Большую часть свободного времени дети могут проводить в любом сообществе в соответствии с их интересами.

Важной в методическом аспекте особенностью индивидуальных и подгрупповых занятий является то, что они носят опережающий характер и готовят детей к усвоению более сложного фонетического и лексико-грамматического материала на фронтальных занятиях.

Важную роль в обучении и воспитании детей с ФФН играет четкая организация их жизни в период посещения детского сада. Поэтому следует создать необходимые условия, чтобы обеспечить разнообразную активную деятельность детей. Режим дня и расписание занятий в значительной степени отличаются от общепринятых, так как в течение года

наряду с приоритетным осуществлением коррекционно-обучающих направлений развития дошкольников данной категории необходимо подготовить их к интеграции в общеобразовательную среду. Соблюдение определенного режима, правильное равномерное распределение нагрузки на протяжении всего дня позволяют без лишнего напряжения и переутомления выполнять поставленные задачи. Важно при этом правильно соотносить обязанности логопеда и воспитателя.

2.2.1. Недостатки в развитии фонематического слуха и звукопроизношения у детей дошкольного возраста. Методы и приемы их исправления

Установлено, что для усвоения фонетической стороны языка необходимо не только наличие у детей сохранного слуха и достаточно подготовленного артикуляционного аппарата, но и умение хорошо *слушать, слышать* и *различать* правильное и неправильное произношение звуков в чужой и собственной речи, а также контролировать собственное произношение.

Процессы воспроизведения и восприятия звуков тесно связаны между собой: хорошо развитый фонематический слух в сочетании с артикуляционными упражнениями способствует более быстрому усвоению правильного звукопроизношения в целом. В процессе восприятия чужой речи ребенок должен осмыслить содержание того, что ему говорят. Произнося слова сам, ребенок не только говорит, но и слушает. Он воспринимает собственную речь благодаря взаимодействию речедвигательного и слухового анализатора. Дети с хорошо развитой речью в процессе общения не фиксируют внимание на том, какие звуки, в какой последовательности они произносят. Доказано, что нормально развивающиеся дети довольно рано подмечают ошибки в произношении. Если в момент разговора ребенок допустит какую-то неточность, то тут же благодаря четкой работе слухового анализатора заметит и сам ее исправит.

Изучение недостатков произношения и различения фонем у дошкольников показало, что картина нарушения речи у них неоднозначна. Наиболее типичным является:

- недифференцированное произнесение пар или групп звуков. Например: звуки [с] и [ш] могут заменяться нечетко произносимым смягченным звуком [ш'];
- смешение звуков, т. е. в одних случаях ребенок употребляет звуки [с], [ш] правильно (*санки, шуба*), а при усложненных вариантах речи взаимозамещает их;
- замены звуков более легкими по артикуляции («*Фамаетнотобимтáми*» — «Самолет построим сами»);
- искаженное произношение звуков в сочетании с вышеперечисленными дефектами.

Признаком фонематического недоразвития является чаще всего незаконченность процесса формирования звуков, отличающихся тонкими артикуляционными или акустическими характеристиками.

Трудности различения звуков выявляются при выполнении специальных диагностических заданий, предполагающих достаточный уровень развития фонематического восприятия. Например:

- выделить определенный звук из ряда других звуков;
- повторить ряды слов и слогов с оппозиционными звуками (изолированно эти звуки ребенок произносит правильно): *па-ба, ба-па, да-да-та, та-та-да* и т. д.;
- определить наличие (отсутствие) заданного звука в слове. Например: звук [с] в словах: *сани, чай, щетка, стакан, шапка, курица, замок*;
- самостоятельно отобрать картинки с заданным звуком;
- назвать ряд слов, содержащих определенный звук.

Как правило, подобные задания вызывают затруднения у детей с ФФН. Несформированность фонематических представлений снижает у этих детей готовность к овладению звуковым анализом. Нередко вместо выделения первого гласного или согласного звука дети называют слог или все слово.

Совокупность всех перечисленных отклонений в произношении и фонематическом развитии не позволяет детям позже полноценно усваивать программу общеобразовательной школы, а в процессе обучения письму и чтению у них появляются специфические ошибки:

- замены согласных букв («*железо*» — *железо*, «*лека*» — *река* и т. д.);
- пропуски букв («*смовар*», «*тул*» и т. д.);
- перестановка букв и слогов («*кошолатка*» — *шоколадка*, «*петерь*» — *теперь*, «*логова*» — *голова*, «*моколо*» — *молоко* и т. д.);
- замены гласных даже тогда, когда они стоят под ударением: е — и (*сел* — «*сил*»), о — у (*пол* — «*пул*»);
- вставка лишних букв («*пошала*» — *пошла*).

2.2.2. Взаимодействие логопеда и воспитателя

Работа воспитателя с детьми с ФФН имеет свою специфику. В задачу воспитателя входит выявление степени отставания детей в усвоении программного материала по всем видам учебной и игровой деятельности. Это необходимо для устранения пробелов в развитии детей и создания условий для успешного обучения в среде нормально развивающихся сверстников. С этой целью в первые две недели воспитатель определяет возможности детей в речевой, изобразительной, конструктивной деятельности, в овладении счетными операциями и т. п.

Совместно с логопедом воспитатель анализирует особенности речевого развития детей. Воспитатель должен иметь представление о том, пользуется ли ребенок краткой или развернутой формой высказывания, владеет ли разными типами связной речи, доступными по возрасту детям старшей группы: пересказом по картине, серии картин, описанием, рассказом из личного опыта и др.

При оценке состояния навыков по этим направлениям следует учитывать общеобразовательные программные требования для данной возрастной группы. Исходя из неоднородности состава детей в группах ФФН, обусловленной различной этиологией нарушения и социокультурными факторами, важно в результате первичного обследования дифференцированно оценить степень отставания в усвоении учебного материала, предлагаемого для средней и старшей группы детского сада общеразвивающего вида. Возможны разные варианты соответствия программным требованиям: полностью соответствует, отстает, значительно отстает. После проведенного обследования воспитатель получает представление о состоянии навыков каждого ребенка по направлениям: элементарные математические представления, речь, изобразительная деятельность, конструктивная деятельность, игровая деятельность, двигательные навыки, музыкально-ритмические способности. Это позволит при проведении занятий усилить их коррекционную направленность и адресно осуществить индивидуальный подход.

На педагогическом совете логопед и воспитатель сообщают результаты обследования и коллегиально обсуждается выбор типовой программы и варианты ее реализации с учетом возможностей детей. Предъявляемый речевой материал должен быть соотнесен с уровнем фонетического, фонематического и общего речевого развития детей. Чрезмерные речевые нагрузки могут негативно повлиять на процесс коррекции.

Занятия, направленные на развитие правильной связной речи детей (уточнение и расширение словарного запаса, совершенствование грамматического строя речи), проводятся в течение года как воспитателем, так и логопедом.

Процесс воспитания и обучения в детском саду предусматривает определенный круг знаний об окружающем мире и соответствующий объем словаря, речевых умений и навыков, которые должны быть усвоены детьми на данном возрастном этапе.

Необходимо отметить, что логопед и воспитатель, работая над развитием речи детей, не подменяют, а дополняют друг друга.

Воспитатель ориентируется на программный материал, предлагаемый для данного возрастного уровня детей дошкольного образовательного учреждения общеразвивающего вида. Он осуществляет обучение родному языку на занятиях и руководство развитием речи детей вне занятий в повседневной жизни (в играх, в быту, на прогулках), учитывая особенности речевого развития детей. Процесс обучения родному языку имеет некоторое своеобразие.

В начале обучения воспитатель использует преимущественно методы и приемы развития речи, не требующие развернутого высказывания детей. Так, широко применяется наглядный метод обучения, например, экскурсии, знакомство детей с теми или иными объектами, показ картин и видеофильмов. Использование словесных методов обучения сводится преимущественно к чтению детям художественных произведений, рассказам воспитателя, беседам. Большое внимание воспитатель уделяет развитию диалогической речи. Сюда относятся различные формы вопросов и ответов: краткий ответ, развернутый ответ (несколько позднее), понимание различных вариантов вопроса, умение поддерживать разговор с собеседником. В то же время во втором полугодии большое внимание уделяется развитию основных типов монологической речи.

Содержание коррекционно-развивающих занятий, организация и методические приемы определяются целями коррекционного обучения с учетом конкретных представлений и речевого опыта, накопленных детьми в процессе работы воспитателя по разделам программы. Усилия логопеда направлены на ликвидацию имеющихся у детей пробелов в области словоизменения, словообразования и недостаточного овладения предложно-падежным управлением.

Работа логопеда над словарем носит выборочный характер, в нее входят накопление и уточнение слов (существительных и прилагательных), имеющих уменьшительно-ласкательное значение, понимание и правильное употребление в речи приставочных глаголов; практическое накопление родственных слов, знакомство с наиболее распространенными случаями многозначности слов, практическое ознакомление со словами, имеющими противоположное значение.

Основная цель лексических заданий — научить детей правильно и осмысленно употреблять слова в спонтанной речи, упражнять детей в составлении словосочетаний и предложений. Сначала используются модели, предлагаемые логопедом, а затем — самостоятельно. Большое внимание уделяется совершенствованию практического навыка употребления в речи простого распространенного предложения. Для занятий подбираются определенные группы слов и синтаксических конструкций, в образовании которых дети наиболее часто допускают грамматические ошибки. Используются упражнения на изменение падежных форм существительного в зависимости от предлога или вопроса; на изменение грамматических форм числа существительных; числа, лица и времени глаголов, а также на правильное употребление форм глаголов при сочетании с личными местоимениями. Особое внимание уделяется правильному согласованию прилагательных с существительными в косвенных падежах, согласованию порядковых числительных с существительными. Постепенно усвоенные типы речевых конструкций логопед включает в работу над связной речью, применяя специальные методические приемы. Особого внимания требуют подбор и группировка различного наглядного и словесного материала, игровых упражнений, дидактических игр, обеспечивающих практическое овладение навыками грамматически правильной речи.

Чтобы повысить коррекционное значение словарной работы, широко используются специальные упражнения, развивающие направленность на смысловую и звуковую сторону слов, умение подмечать общие и различные морфологические элементы изучаемых лексических единиц.

Основные направления работы логопеда и воспитателя по данной программе — формирование у детей полноценной фонетической системы языка, развитие фонематического восприятия и первоначальных навыков звукового анализа,

автоматизация слухопроизносительных умений и навыков в различных ситуациях, развитие навыков изменения просодических характеристик самостоятельных высказываний в зависимости от речевых намерений.

Формирование звуковой стороны речи рассматривается не как самоцель, а как одно из необходимых средств воспитания звуковой культуры в целом, развития связной речи и подготовки детей к успешному овладению письменной формой речи, развития языковой способности ребенка.

Логопедическая работа, предусмотренная в программе, строится на основе теоретических положений о роли полноценных фонематических процессов в развитии речи и становления письма и чтения (Р. Е. Левина, А. А. Леонтьев, А. Р. Лурия, Н. И. Жинкин и др.).

2.2.3. Содержание индивидуальных и подгрупповых занятий

Основная цель подгрупповых занятий — первоначальное закрепление поставленных логопедом звуков в различных фонетических условиях. Организуются они для 3—4 детей, имеющих однотипные нарушения звуковой стороны речи.

На занятиях осуществляется:

- закрепление навыков произношения изученных звуков;
- отработка навыков восприятия и воспроизведения сложных слоговых структур, состоящих из правильно произносимых звуков;
- звуковой анализ и синтез слов, состоящих из правильно произносимых звуков;
- расширение лексического запаса в процессе закрепления поставленных ранее звуков;
- закрепление доступных возрасту грамматических категорий с учетом исправленных на индивидуальных занятиях звуков.

Для коррекционно-развивающей работы во время подгрупповых занятий дети объединяются по признаку однотипности нарушения звукопроизношения. Состав детей в подгруппах в течение года периодически меняется. Это обусловлено динамическими изменениями в коррекции речи каждого ребенка. Индивидуальная логопедическая работа проводится с теми детьми, у которых имеются затруднения при произношении слов сложного слогового состава, отдельные специфические проявления патологии речи, выраженные отклонения в строении артикуляционного аппарата и т. д.

Индивидуально-подгрупповая работа включает в себя:

- выработку дифференцированных движений органов артикуляционного аппарата. Важно, чтобы артикуляционные установки для ребенка были вполне осознанными. Поэтому необходимо не только показывать, но и описывать каждый артикуляционный уклад при воспроизведении звуков, привлекая слуховой, зрительный, кинестетический анализаторы;
- закрепление и автоматизацию навыков правильного произношения имеющихся в речи детей звуков. Это, как правило, гласные [а], [о], [у], [и], [э], [я], наиболее доступные согласные звуки [м] — [м'], [н] — [н'], [п] — [п'], [т] — [т'], [к] — [к'], [ф] — [ф'], [в] — [в'], [б] — [б'], [д] — [д'], [г] — [г'] и т. д. Нередко многие из них в речевом потоке звучат несколько смазанно, произносятся с вялой артикуляцией. Поэтому необходимо произношение каждого из этих звуков уточнить, закрепить более четкую артикуляцию. Это позволит активизировать артикуляционный аппарат, создать условия спонтанного появления в речи детей отсутствующих звуков;
- постановку отсутствующих у ребенка звуков общепринятыми в логопедии методами. Последовательность появления в речи этих звуков зависит от того, какие конкретно звуки дефектно произносятся ребенком. Так, в группе свистящих и шипящих звуки ставятся в следующей последовательности [с] — [с'], [з] — [з'], [ц], [ш], [ж], [ч], [щ]. Озвончение начинается с [з] и [б], в дальнейшем от звука [з], ставится звук [ж], от [б] — [д], от [д] — [т]. Последовательность постановки сонорных [р] и [л] определяется

тем, какой звук поддается коррекции быстрее. При условии одновременной постановки нескольких звуков, относящихся к разным фонетическим группам, логопед имеет возможность подготовить детей к фронтальным занятиям.

В работе над произношением выделяется два этапа — собственно постановка звука при изолированном произношении и отработка его в сочетании с другими звуками на соответствующем речевом материале. Приемы постановки и коррекции звуков разнообразны и специфичны не только для каждого звука, но и для каждого ребенка с нарушенным произношением в зависимости от этиологии нарушения. При отработке звука в сочетании с другими звуками рекомендуется произносить звук в слоговом и сразу же в слове, из которого выделяем заданный звук:

- в открытых слогах (звук в ударном слоге): *са — сани, су — сук, со — совы, сы — сын;*

- в обратных слогах: *ос — нос;*

- в закрытых слогах: *сас — сосна;*

- в стечении с согласными: *ста — станок, сту — стук, ска — миска.*

Мягкий звук отрабатывается после твердого в той же последовательности. Очень полезны слоговые упражнения с постепенным наращиванием слогов, с попеременным ударением.

Дифференциация звуков осуществляется с постепенным усложнением. Например: *са—ша, ша—са; саша—шаса; саш—сош; са—ша—са—ша—са.* Тренируется быстрое и четкое переключение звуков, различных по месту артикуляции.

В период автоматизации большое значение придается неоднократному повторению слов, включающих заданный звук.

Одновременно с постановкой звуков проводятся упражнения по их различению на слух. Восприятие звука стимулирует правильное произношение, а четкая, осознанная артикуляция, в свою очередь, способствует лучшему различению звуков. Поэтому с самых первых занятий детей приучают узнавать звук даже в том случае, если самостоятельно ребенок этот звук произносить еще не может.

2.2.4. Формирование элементарных навыков письма и чтения

Основой для формирования элементарных навыков письма и чтения является общеречевое развитие детей. Особое значение придается формированию осознания чужой и своей речи. Предметом внимания для ребенка становятся элементы речи, особенности речевого поведения, произвольность и сознательность речевых высказываний. Показателями готовности к овладению элементарными навыками письма и чтения у детей с нормальным речевым развитием являются умения:

- сосредотачивать свое внимание на вербальной задаче;

- произвольно и преднамеренно строить свои высказывания;

- выбирать наиболее подходящие языковые средства для выполнения вербальной задачи;

- осознанно оценивать выполнение вербальной задачи.

Таким образом, осознание явлений языка и речи предполагает двустороннюю связь между полноценным процессом развития речи и подготовкой к овладению элементарными навыками письма и чтения.

В случаях отклонения в развитии фонетических, лексических и грамматических компонентов устной речи нарушается последовательно накапливаемый в норме опыт познавательной работы, как в сфере звуковых обобщений, так и в сфере морфологического анализа (Р. Е. Левина). У детей, формирование речи которых протекало в аномальных условиях (позднее ее начало, бедность лексики, ограниченность общения, дефекты восприятия и т. д.), готовность к усвоению элементарной грамоты традиционными методами и в обычные сроки отсутствует.

У детей с ФФН основным препятствием к овладению навыком письма и чтения является недостаточное развитие фонематического слуха. Они обладают так называемым первичным фонематическим слухом, который им обеспечивает понимание речи и повседневное общение, но недостаточен для развития более высоких его форм, необходимых для разделения звукового потока речи на слова, слова на составляющие его звуки, установления порядка звуков в слове. Они не готовы к выполнению специальных умственных действий по анализу звуковой структуры слова. У детей с ФФН, как показали специальные исследования, фонематическое восприятие необходимо последовательно развивать, используя логопедические приемы в определенной системе, предполагающей сочетание коррекции произношения и формирования широкой ориентировки детей в языковой действительности.

Приоритетные задачи коррекционного обучения по данному разделу:

- сформировать у детей необходимую готовность к овладению элементарными навыками письма и чтения;
- научить детей элементарным навыкам письма и чтения.

Обязательным методическим условием является формирование элементарных навыков письма и чтения на материале звуков, предварительно отработанных в произношении и соответствующих нормативам русского языка. В системе обучения предусмотрено определенное соответствие между изучаемыми звуками, доступными формами рече-звукового анализа и начального этапа обучения письму и чтению.

Для того чтобы заложить основы успешного усвоения детьми данных навыков, предусматривается подготовительный период обучения, длительность которого два месяца. В течение этого времени специальных занятий по формированию элементарных навыков письма и чтения не выделяется — подготовка к овладению элементарной грамотой осуществляется одновременно с формированием произносительных навыков. В результате специальных упражнений у детей воспитывается направленность на звуковую сторону речи, они учатся четко произносить, различать и выделять правильно произносимые звуки в словах.

Для подготовки дошкольников к овладению элементарными навыками письма и чтения необходимо решить две задачи:

- подготовить детей к анализу слов;
- научить слитно, без перебора букв, читать простейшие прямые слоги СГ (С — согласный, Г — гласный).

Следующий, букварный период обучения длится 6 месяцев (ноябрь — апрель). В это время фронтальные занятия по формированию элементарных навыков письма и чтения проводятся два раза в неделю, подгрупповые — по необходимости. Кроме того, на каждом занятии по произношению выделяется около пяти минут на упражнения в чтении.

Несмотря на длительную предварительную подготовку, формирование элементарных навыков письма и чтения протекает в условиях, отличающихся от обычных тем, что система фонем у детей подготовительной группы еще не полностью сформирована. Это заставляет не только растягивать во времени процесс овладения навыками элементарной грамоты, но и по-иному располагать материал, пользоваться особыми методическими приемами.

Характерные особенности так называемого букварного периода обучения:

- усвоение элементарных навыков письма и чтения неразрывно связано с формированием произносительных навыков. Применение устных упражнений, направленных на различение на слух и дифференциацию отдельных звуков, а также на воспитание навыка правильного употребления звуков в речи. Они сочетаются с анализом слов, слоговой состав которых постепенно усложняется, и выделением из слов ударных и безударных гласных;
- соответствие порядка изучения букв последовательности усвоения детьми правильно произносимых звуков;

- временное распределение изучения букв, обозначающих близкие по артикуляционным или акустическим признакам звуки ([с] — [ш], [п] — [б] и т. д.);
- временное исключение из первых упражнений букв, обозначающих звуки, близкие к изучаемым;
- включение в материал для чтения в определенной последовательности слова различного слогового состава после устной подготовки;
- акцентирование внимания на понимании детьми читаемых слов, предложений, текстов;
- применение различных форм наглядности, игровых приемов, упражнений;
- осуществление переходов от послогового чтения к слитному. Закрепление и расширение полученных детьми знаний, умений и навыков.
- В результате обучения значительная часть детей должна овладеть техникой чтения, правильным пониманием прочитанного, умением отвечать на вопросы по содержанию прочитанного, ставить вопросы к тексту, пересказывать его; умением выкладывать из букв разрезной азбуки, списывать и писать слова различного слогового состава и предложения с применением всех усвоенных правил правописания.

Таким образом, в подготовительной группе осуществляется работа по формированию элементарных навыков письма и чтения. У детей постепенно формируются навыки звукового анализа в той последовательности, которая была разработана Д.Б. Элькониным, П.Я. Гальпериным, Л.Е. Журовой:

- установление порядка следования фонем в слове, на основе их правильного произношения и четкого восприятия;
- осознание различной функции фонемы;
- выделение основных фонематических противопоставлений, характерных для русского языка.

Овладев правильной артикуляцией всех звуков, дети с ФФН научаются на собственном кинестетическом и перцептивном опыте давать качественную характеристику звуков и моделировать структуру слова в виде схемы его звукового состава.

2.2.5. Развитие связной речи детей с ФФН

Дети с ФФН, обучающиеся в подготовительной группе, по мере исправления и совершенствования звуковой стороны речи и нормализации фонематического восприятия оказываются способными к усвоению основной функции связной речи — коммуникативной — в объеме, предусмотренном общеобразовательной программой. Постепенно осуществляется работа по обогащению словарного запаса детей. У них совершенствуется умение использовать различные части речи в соответствии с целью высказывания. Продолжается работа над диалогической и монологической формой речи в тесной связи с формированием звуковой стороны речи. Пересказ занимает значительное место в системе формирования связной речи дошкольников. Для овладения пересказом дети должны уметь: прослушать текст, понять его основное содержание, запомнить последовательность изложения, осмысленно и связно передать текст, правильно оформив его фонетически. Качество пересказа зависит от уровня речевого развития ребенка с ФФН и от эффективности предшествующей коррекционной работы по формированию звукопроизношения, фонематического восприятия и других видов работы по развитию речевой деятельности.

В целях активизации интереса и внимания детей важно использовать ряд методических приемов: подбор картинок (карточек) к прочитанному тексту, пересказ какой-либо выделенной части рассказа, дополнение деталей или эпизодов, пересказ от первого лица, пересказ с изменением времени действия. Выбор произведений для пересказа детьми с ФФН первое время достаточно ограничен их речевыми особенностями. Тексты должны быть доступны по объему, иметь четкую композицию с легко

определяемой последовательностью событий, быть динамичными и привлекательными по сюжету. Полезно использовать тексты, содержащие диалог. Текст не должен содержать слова неусвоенной звуко-слоговой структуры, сложные грамматические обороты. Широко используется план пересказа в различных вариантах: сначала план, составленный логопедом или воспитателем, позже — составленный вместе с детьми. Вначале детей обучают отвечать на вопросы, относящиеся к отдельным частям рассказа. Затем формулируются разделы плана. Очень полезно для детей с нарушением фонематического восприятия формировать действия пространственного моделирования текста, в котором фиксируются его основные части. Логопед может использовать прием отраженной речи. На основе знания индивидуальных особенностей речевой и познавательной деятельности детей с ФФН логопед сам начинает высказывание, а ребенок повторяет его. Во втором полугодии требования к пересказу повышаются. Помимо повествовательных текстов используются описательные. Детей обучают контролировать соответствие пересказа прочитанному тексту, обнаруживать пропущенные детали в пересказе товарищей, оценивать качество пересказа с фонетической точки зрения (правильность произношения звуков, темп, плавность, отсутствие длительных пауз и т. д.), выразительность.

2.2.6. Особенности индивидуальной коррекционно-развивающей работы с детьми, страдающими ринолалией

У детей, страдающих ринолалией, звуковая сторона речи имеет ряд специфических особенностей, обусловленных нарушением анатомо-физиологических условий речеобразования. У дошкольников выявляется укороченное мягкое нёбо, расщепление твердого нёба; расщепление твердого и мягкого нёба; расщепление твердого нёба, скрытая расщелина, расщелина верхней губы. Дети с подобными дефектами могут поступить в специальный детский сад до и после хирургической операции по закрытию расщелины.

Формирование фонетически правильной речи у детей, имеющих врожденные нарушения анатомического характера, направлено на решение взаимосвязанных задач:

- нормализацию «ротового выдоха», т. е. формирование длительной ротовой воздушной струи при произнесении всех звуков речи, кроме носовых;
- формирование полноценной артикуляции всех звуков речи в соответствии с программой;
- устранение назального оттенка голоса в связи со спецификой дефекта.

На индивидуальных занятиях в дооперационный период необходимо устранить компенсаторные движения лицевых мышц, выработать первоначальные навыки ротового выдоха, подготовить органы артикуляционного аппарата к правильному произношению доступных гласных и согласных звуков.

Развитие подвижности органов артикуляции способствует устранению побочных напряжений мимической мускулатуры крыльев носа, губ и щек и сокращает сроки последней коррекции.

После операции с детьми проводится интенсивная работа по развитию подвижности мягкого нёба, тренировке четкого ротового выдоха.

В дополнение к традиционным логопедическим приемам осуществляется массаж мягкого нёба. В течение года необходимо устранить назальный оттенок речи и обеспечить овладение правильной артикуляцией звуков.

2.2.7. Особенности индивидуальной коррекционно-развивающей работы с детьми, страдающими дизартрией

У детей с дизартрией дефекты звуковой стороны речи обусловлены нарушением иннервации речевого аппарата. Их устранение осуществляется в условиях длительной коррекции.

На индивидуальных занятиях уделяется внимание развитию подвижности органов артикуляции, способности к быстрому и четкому переключению движений, устранению сопутствующих движений (синкинезий) при произношении звуков, нормализации просодической стороны речи. Специальное внимание уделяется формированию кинестетических ощущений. В связи с этим проводится комплекс пассивной и активной гимнастики органов артикуляции. Последовательность и длительность упражнений определяется формой дизартрии и степенью ее выраженности.

У детей с тяжелой степенью дизартрии целесообразно в первую очередь формировать приближенное произношение трудных по артикуляции звуков, с тем, чтобы на его основе развивать фонематическое восприятие и обеспечить усвоение программы на групповых занятиях. В течение года необходимо осуществить коррекционно-развивающую работу по уточнению произношения этих звуков и овладению в конечном итоге правильной артикуляцией. Необходимо также обращать особое внимание на овладение полноценной интонацией, выразительностью речи.

2.2.8. Рекомендации для воспитателя

Воспитатель осуществляет коррекционную направленность воспитания и обучения на занятиях и во время режимных моментов. Необходимо соблюдать общий подход к отбору речевого материала на коррекционно-развивающих занятиях и занятиях воспитателя. В то же время воспитатель имеет более широкие возможности закрепления достигнутых речевых умений и навыков в детских видах деятельности и в дидактических играх, представляющих синтез игры и занятия.

Известно, что коммуникативная активность ребенка проявляется во взаимодействии ребенка со взрослым и сверстниками наиболее ярко в игровой деятельности.

Дошкольников с ФФН отличает затрудненность в установлении контактов, медленная реакция на действия партнера по общению. Некоторые дети с ФФН характеризуются стереотипностью способов общения, их однообразием, эмоциональной незрелостью. Воспитателю следует специально создавать ситуации, требующие от ребенка проявления разных форм общения — ситуативно-делового, познавательного, личностного. Следует выявить, когда ребенок проявляет наибольшую активность, заинтересованность, в какой ситуации чувствует себя наиболее свободно. Воспитатель должен демонстрировать образцы общения, вовлекать пассивных детей, поддерживать речевую активность. Взрослый должен побуждать детей к диалогу, поощрять общительность, соблюдать педагогический такт.

Воспитателю необходимо внимательно прислушиваться к речи детей и хорошо знать, над какими разделами коррекции произношения в данный момент работает логопед. Особые требования предъявляются к приемам исправления фонетических и грамматических ошибок. Воспитатель не должен повторять за ребенком неверное слово или форму, он должен дать речевой образец. Если ошибка произошла в речевом материале, который усвоен основным составом группы, то следует предложить ребенку произнести слово правильно. В противном случае лучше ограничиться четким произнесением образца. Если ошибка является распространенной и встречается у многих детей, нужно обсудить это с логопедом.

Важно научить детей под руководством воспитателя слышать грамматические и фонетические ошибки в своей речи и самостоятельно их исправлять.

Воспитатель должен побуждать детей к самостоятельному исправлению ошибок. В речевых ситуациях, имеющих эмоциональный характер (игра, оживленный диалог) используется так называемое отсроченное исправление. По отношению к детям с проявлениями речевого негативизма исправление ошибок осуществляется без фиксации внимания всей группы.

При ознакомлении детей с окружающим миром воспитатель привлекает внимание к названиям предметов, объектов. При этом, помимо возрастных возможностей детей учитывается состояние фонетической стороны речи, корригируемой логопедом. В активный словарь вводятся слова, доступные по звуко-слоговой структуре. Воспитатель должен следить за их четким и правильным произношением, так как, помимо общеразвивающих задач, он также реализует задачи коррекционной направленности — осуществляет активное закрепление навыков произношения.

В группе должно выделяться специальное время для формирования у детей графомоторных навыков. Проводит это занятие воспитатель. Данный процесс включает в себя развитие ряда умений и навыков. Немаловажную роль среди них играет развитие пространственных ориентировок, прежде всего ориентировки на листе бумаги. Решение этой задачи невозможно без определенного уровня развития зрительного восприятия и умения точно координировать движение руки.

В процессе развития графических навыков у детей воспитывается произвольное внимание и память. Дети учатся внимательно слушать и запоминать объяснения воспитателя, работать самостоятельно, оценивать свою работу и работу других. На всех этапах обучения упражнения являются не механическим повторением одних и тех же процессов или движений, а сознательной целенаправленной деятельностью ребенка. При этом воспитатель постоянно следит за правильной посадкой и положением рук ребенка.

Перед началом занятия желательно включать упражнения для тренировки движений пальцев рук и кистей. Элементы пальчиковой гимнастики можно включать и в ход занятия в качестве физкультминутки.




Продолжая воспитание навыков, полученных детьми на занятиях рисованием, аппликацией, конструированием, воспитатель учит детей ориентироваться на листе бумаги — уметь определять части листа бумаги и расположение на нем рисунка.

Воспитание навыка точно координировать движение руки осуществляется путем выполнения различных заданий: проведение линий в ограниченном пространстве, правильной, аккуратной обводки и штриховки фигур. Для зарисовки, обводки и штриховки фигур используются тетради в клеточку.

Зрительные диктанты способствуют развитию зрительного восприятия. Дети учатся внимательно рассматривать предъявляемые им рисунки и воспроизводить их по памяти, выкладывая их из цветных палочек или геометрических фигур или рисуя цветными карандашами. Зрительные диктанты чередуются со слуховыми, цель которых — развитие внимания к речи воспитателя. При проведении слуховых диктантов фигуры выкладываются после однократного словесного описания их воспитателем и подбираются из числа уже знакомых детям по зрительным диктантам.

Усложнение материала как зрительных, так и слуховых диктантов заключается в увеличении количества элементов, и более сложном их расположении, а также в увеличении элементов, различно окрашенных.

С целью обеспечения постепенного перехода от простейших графических задач к более сложным вся система графических упражнений делится на три этапа.

| Этап | Кол-во занятий | Содержание | Образец упражнений |
|------|----------------|--|---|
| 1 | 5—6 | Зарисовка фигур, состоящих из прямых вертикальных и горизонтальных линий |  |
| 2 | 5—6 | Письмо наклонных линий |  |
| 3 | 18—20 | Зарисовка кругов и овалов |  |

На первом этапе дети осваивают зарисовку по точкам, а затем самостоятельно — зарисовку фигур, состоящих из прямых линий, а также письмо прямых палочек; учатся аккуратно заштриховывать фигуры вертикальными и горизонтальными линиями.

В течение второго этапа обучения осваивается письмо наклонных линий, зарисовка фигур, состоящих из прямых и наклонных линий, обводка и штриховка фигур косыми линиями.

На третьем этапе дети овладевают зарисовкой наиболее сложных фигур, включающих круги и овалы, осваивают написание палочек с петлей. Закрепляются ранее полученные навыки. Продолжаются упражнения в штриховке фигур. Кроме заштриховки вертикальными, горизонтальными и косыми линиями, дети усваивают заштриховку фигур короткими линиями и точками.

В занятие включаются следующие виды работ: письмо графических элементов, зрительный или слуховой диктант.

На более поздних этапах обучения в занятия могут быть одновременно включены зрительный и слуховой диктанты.

За время проведения занятий дети усваивают шесть основных видов элементов: пять видов палочек (прямая, наклонная, с закруглением внизу, вверху, с двумя закруглениями) и овал. Первые занятия при усвоении письма каждого нового элемента не включают дополнительных заданий. После того как дети освоили письмо того или иного элемента, вводится письмо группы элементов с постепенным усложнением сочетаний. Группировка отдельных элементов может подбираться с учетом возможности их преобразования в цветную каемочку. Письмо элементов различных групп, в процессе которого закрепляются полученные ранее навыки, является в то же время хорошим упражнением для развития произвольного внимания и памяти.

Для преодоления ФФН в группе проводятся зрительные и слуховые диктанты. В большинстве случаев при проведении зрительных диктантов используется выкладывание из разноцветных палочек и геометрических фигур. В отдельных случаях, когда составленный узор достаточно прост, после выкладывания может быть использован прием зарисовки по точкам самостоятельно, обводка с последующей штриховкой. На слуховых диктантах при достаточно простом сочетании фигур их выкладывание может сочетаться с зарисовкой или обводкой и штриховкой.

Коррекционно-развивающая деятельность должна осуществляться и на основании материала по развитию математических представлений.

2.3. Взаимодействие взрослых с детьми

Взаимодействие взрослых с детьми является важнейшим фактором развития ребенка и пронизывает все направления коррекционно-развивающей деятельности.

Процесс коррекции нарушений речи во всей его полноте возможен только в том случае, если взрослый выступает в этом процессе в роли партнера, а не руководителя, поддерживая и развивая мотивацию ребенка. Партнерские отношения взрослого и ребенка в МБДОУ и в семье являются разумной альтернативой двум диаметрально противоположным подходам: прямому обучению и образованию, основанному на идеях «свободного воспитания». Основной функциональной характеристикой партнерских отношений является равноправное относительно ребенка включение взрослого в процесс деятельности. Взрослый участвует в реализации поставленной цели наравне с детьми, как более опытный и компетентный партнер.

Для личностно-порождающего взаимодействия характерно принятие ребенка таким, какой он есть, и вера в его способности. Взрослый не подгоняет ребенка под какой-то определенный «стандарт», а строит общение с ним с ориентацией на достоинства и индивидуальные особенности ребенка, его характер, привычки, интересы, предпочтения. Он сопереживает ребенку в радости и огорчениях, оказывает поддержку при затруднениях, участвует в его играх и занятиях. Взрослый старается избегать запретов и

наказаний. Ограничения и порицания используются в случае крайней необходимости, не унижая достоинство ребенка. Такой стиль воспитания обеспечивает ребенку чувство психологической защищенности, способствует развитию его индивидуальности, положительных взаимоотношений со взрослыми и другими детьми.

Личностно-порождающее взаимодействие способствует формированию у ребенка различных позитивных качеств. Ребенок учится уважать себя и других, так как отношение ребенка к себе и другим людям всегда отражает характер отношения к нему окружающих взрослых. Он приобретает чувство уверенности в себе, не боится ошибок. Когда взрослые предоставляют ребенку самостоятельность, оказывают поддержку, вселяют веру в его силы, он не пасует перед трудностями, настойчиво ищет пути их преодоления.

Ребенок не боится быть самим собой, быть искренним. Когда взрослые поддерживают индивидуальность ребенка, принимают его таким, каков он есть, избегают неоправданных ограничений и наказаний, ребенок не боится быть самим собой, признавать свои ошибки. Взаимное доверие между взрослыми и детьми способствует истинному принятию ребенком моральных норм.

Ребенок учится брать на себя ответственность за свои решения и поступки. Ведь взрослый везде, где это возможно, предоставляет ребенку право выбора того или действия. Признание за ребенком права иметь свое мнение, выбирать занятия по душе, партнеров по игре способствует формированию у него личностной зрелости и, как следствие, чувства ответственности за свой выбор.

Ребенок приучается думать самостоятельно, поскольку взрослые не навязывают ему своего решения, а способствуют тому, чтобы он принял собственное.

Ребенок учится адекватно выражать свои чувства. Помогая ребенку осознать свои переживания, выразить их словами, взрослые содействуют формированию у него умения проявлять чувства социально приемлемыми способами.

Ребенок учится понимать других и сочувствовать им, потому что получает этот опыт из общения со взрослыми и переносит его на других людей.

2.4. Взаимодействие педагогического коллектива с семьями дошкольников

Семья является институтом первичной социализации и образования, который оказывает большое влияние на развитие ребенка в младенческом, раннем и дошкольном возрасте. Поэтому педагогам, реализующим коррекционно-развивающие программы дошкольного образования, необходимо учитывать в своей работе такие факторы, как условия жизни в семье, состав семьи, ее ценности и традиции, а также уважать и признавать способности и достижения родителей (законных представителей) в деле воспитания и развития их детей.

Тесное сотрудничество с семьей делает успешной работу по коррекции речи. Только в диалоге обе стороны могут узнать, как ребенок ведет себя в другой жизненной среде. Обмен информацией о ребенке является основой для партнерства между родителями (законными представителями) и воспитателями, то есть для открытого, доверительного и интенсивного сотрудничества обеих сторон в общем деле образования и воспитания детей.

Взаимодействие с семьей в духе партнерства является предпосылкой для обеспечения их полноценного речевого развития.

Партнерство означает, что отношения обеих сторон строятся на основе совместной ответственности за воспитание детей. Кроме того, понятие «партнерство» подразумевает, что семья и МБДОУ равноправны, преследуют одни и те же цели и сотрудничают для их достижения. Согласие партнеров с общими целями и методами воспитания и сотрудничество в их достижении позволяют объединить усилия и обеспечить преемственность и взаимодополняемость в семейном и внесемейном образовании.

Особенно важен диалог между педагогом и семьей в случае наличия у ребенка отклонений в поведении или каких-либо проблем в развитии. Диалог позволяет совместно

анализировать поведение или проблемы ребенка, выяснять причины проблем и искать подходящие возможности их решения. В диалоге проходит консультирование родителей (законных представителей) по поводу лучшей стратегии в образовании и воспитании, согласование мер, которые могут быть предприняты со стороны МБДОУ и семьи.

Педагоги поддерживают семью в деле развития ребенка и при необходимости привлекают других специалистов и службы (консультации психолога, логопеда, и др.).

Таким образом, МБДОУ занимается профилактикой и борется с возникновением отклонений в развитии детей на ранних стадиях развития.

Уважение, сопереживание и искренность являются важными позициями, способствующими позитивному проведению диалога.

Диалог с родителями (законными представителями) необходим также для планирования педагогической работы. Знание педагогами семейного уклада доверенных им детей позволяет эффективнее решать образовательные задачи, передавая детям дополнительный опыт.

Педагоги, в свою очередь, также должны делиться информацией с родителями (законными представителями) о своей работе и о поведении детей во время пребывания в МБДОУ. Родители (законные представители), как правило, хотят знать о возможностях сотрудничества, способствующего адаптации ребенка, его развитию, эффективному использованию предлагаемых форм коррекционно-развивающей работы.

В этом случае ситуативное взаимодействие способно стать настоящим образовательным партнерством.

МБДОУ может предложить родителям (законным представителям) активно участвовать в коррекционно-развивающей работе и в отдельных занятиях. Родители (законные представители) могут привнести в жизнь МБДОУ свои особые умения и возможности.

Логопед в течение года проводит работу с родителями. В связи с этим планируются:

- семинары, беседы и консультации;
- лекции, открытые занятия;
- консультативные разборы наиболее трудных детей с привлечением других специалистов (психоневролога, воспитателя);
- индивидуальная работа с родителями.

Для повышения эффективности коррекционно-развивающего процесса логопеду ДОУ рекомендуется поддерживать связь с логопедом общеобразовательной школы и поликлиники.

3. ОРГАНИЗАЦИОННЫЙ РАЗДЕЛ

3.1. Психолого-педагогические условия, обеспечивающие развитие ребенка

Программа предполагает создание следующих психолого-педагогических условий, обеспечивающих развитие ребенка в соответствии с его возрастными и индивидуальными возможностями и интересами.

1. Личностно-порождающее взаимодействие взрослых с детьми, предполагающее создание таких ситуаций, в которых каждому ребенку предоставляется возможность выбора деятельности, партнера, средств и пр.; обеспечивается опора на его личный опыт при освоении новых знаний и жизненных навыков.

2. Ориентированность педагогической оценки на относительные показатели детской успешности, то есть сравнение нынешних и предыдущих достижений ребенка, стимулирование самооценки.

3. Формирование игры как важнейшего фактора развития ребенка.

4. Создание развивающей образовательной среды, способствующей физическому, социально-коммуникативному, познавательному, речевому, художественно-эстетическому развитию ребенка и сохранению его индивидуальности.

5. Сбалансированность репродуктивной (воспроизводящей готовый образец) и продуктивной (производящей субъективно новый продукт) деятельности, то есть деятельности по освоению культурных форм и образцов и детской исследовательской, творческой деятельности; совместных и самостоятельных, подвижных и статичных форм активности.

6. Участие семьи как необходимое условие для полноценного развития ребенка дошкольного возраста.

7. Профессиональное развитие педагогов, направленное на развитие профессиональных компетентностей, в том числе коммуникативной компетентности и мастерства мотивирования ребенка, а также владения правилами безопасного пользования Интернетом, предполагающее создание сетевого взаимодействия педагогов и управленцев, работающих по Программе.

3.2. Организация развивающей предметно-пространственной среды

Развивающая предметно-пространственная среда МБДОУ (далее – РППС) должна соответствовать требованиям Стандарта и санитарно-эпидемиологическим требованиям.

РППС в МБДОУ должна обеспечивать реализацию Программы. Программа не выдвигает жестких требований к организации РППС и оставляет за МБДОУ право самостоятельного проектирования развивающей предметно-пространственной среды на основе целей, задач и принципов Программы. При проектировании РППС МБДОУ должно учесть особенности своей коррекционно-развивающей деятельности, социокультурные, экономические и другие условия.

РППС – часть образовательной среды, представленная специально организованным пространством (помещениями МБДОУ, прилегающими и другими территориями, предназначенными для реализации Программы), материалами, оборудованием, электронными образовательными ресурсами (в том числе развивающими компьютерными играми) и средствами обучения и воспитания детей дошкольного возраста, охраны и укрепления их здоровья, предоставляющими возможность учета особенностей и коррекции недостатков их развития.

В соответствии со Стандартом возможны разные варианты создания РППС при условии учета целей и принципов Программы, возрастной и гендерной специфики для реализации Программы.

В соответствии со Стандартом РППС МБДОУ должно обеспечивать и гарантировать:

- охрану и укрепление физического и психического здоровья и эмоционального благополучия детей, в том числе с учетом специфики информационной социализации и рисков Интернет-ресурсов, проявление уважения к их человеческому достоинству, чувствам и потребностям, формирование и поддержку положительной самооценки, уверенности в собственных возможностях и способностях, в том числе при взаимодействии детей друг с другом и в коллективной работе;

- максимальную реализацию образовательного потенциала пространства МБДОУ, группы и прилегающих территорий, приспособленных для реализации Программы, а также материалов, оборудования и инвентаря для развития детей дошкольного возраста в соответствии с потребностями каждого возрастного этапа, охраны и укрепления их здоровья, возможностями учета особенностей и коррекции недостатков их развития;

- построение вариативного развивающего образования, ориентированного на возможность свободного выбора детьми материалов, видов активности, участников совместной деятельности и общения как с детьми разного возраста, так и со взрослыми, а также свободу в выражении своих чувств и мыслей;

– создание условий для ежедневной трудовой деятельности и мотивации непрерывного самосовершенствования и профессионального развития педагогических работников, а также содействие в определении собственных целей, личных и профессиональных потребностей и мотивов;

– открытость дошкольного образования и вовлечение родителей (законных представителей) непосредственно в образовательную деятельность, осуществление их поддержки в деле образования и воспитания детей, охране и укреплении их здоровья, а также поддержки образовательных инициатив внутри семьи;

– построение образовательной деятельности на основе взаимодействия взрослых с детьми, ориентированного на уважение достоинства и личности, интересы и возможности каждого ребенка и учитывающего социальную ситуацию его развития и соответствующие возрастные и индивидуальные особенности (недопустимость как искусственного ускорения, так и искусственного замедления развития детей);

РППС для реализации Программы направлена на создание равных условий для детей, имеющих ограниченные возможности здоровья.

РППС обладает свойствами открытой системы и выполняет образовательную, воспитывающую, мотивирующую функции. Среда должна быть не только развивающей, но и развивающейся.

РППС МБДОУ должна обеспечивать возможность реализации разных видов детской активности, в том числе с учетом специфики информационной социализации детей и правил безопасного пользования Интернетом: игровой, коммуникативной, познавательно-исследовательской, двигательной, конструирования, восприятия произведений словесного, музыкального и изобразительного творчества, продуктивной деятельности и пр. в соответствии с потребностями каждого возрастного этапа детей, охраны и укрепления их здоровья, возможностями учета особенностей и коррекции недостатков их развития.

При проектировании пространства внутренних помещений МБДОУ, прилегающих территорий, предназначенных для реализации Программы, наполнении их мебелью, средствами обучения, материалами и другими компонентами необходимо руководствоваться следующими принципами формирования среды.

Развивающая предметно-пространственная среда МБДОУ создается педагогами для развития индивидуальности каждого ребенка с учетом его возможностей, уровня активности и интересов, поддерживая формирование его индивидуальной траектории развития.

Для выполнения этой задачи РППС должна быть:

содержательно-насыщенной – включать средства обучения (в том числе технические и информационные), материалы (в том числе расходные), инвентарь, игровое, спортивное и оздоровительное оборудование, которые позволяют обеспечить игровую, познавательную, исследовательскую и творческую активность всех категорий детей, экспериментирование с материалами, доступными детям; двигательную активность, в том числе развитие крупной и мелкой моторики, участие в подвижных играх и соревнованиях; эмоциональное благополучие детей во взаимодействии с предметно-пространственным окружением; возможность самовыражения детей;

трансформируемой – обеспечивать возможность изменений РППС в зависимости от образовательной ситуации, в том числе меняющихся интересов, мотивов и возможностей детей;

полифункциональной – обеспечивать возможность разнообразного использования составляющих РППС (например, детской мебели, матов, мягких модулей, ширм, в том числе природных материалов) в разных видах детской активности;

доступной – обеспечивать свободный доступ воспитанников (в том числе детей с ограниченными возможностями здоровья) к играм, игрушкам, материалам, пособиям, обеспечивающим все основные виды детской активности;

безопасной – все элементы РППС должны соответствовать требованиям по обеспечению надежности и безопасности их использования, такими как санитарно-эпидемиологические правила и нормативы и правила пожарной безопасности, а также правила безопасного пользования Интернетом.

При проектировании РППС необходимо учитывать целостность образовательного процесса в МБДОУ, в заданных Стандартом образовательных областях: социально-коммуникативной, познавательной, речевой, художественно-эстетической и физической.

Для обеспечения образовательной деятельности в социально-коммуникативной области необходимо следующее:

- в групповых и других помещениях, предназначенных для образовательной деятельности детей (музыкальном, спортивном залах, зимнем саду, изостудии, театре и др.), создаются условия для общения и совместной деятельности детей как со взрослыми, так и со сверстниками в разных групповых сочетаниях,
- в МБДОУ должна быть обеспечена доступность предметно-пространственной среды для воспитанников, в том числе детей с ограниченными возможностями здоровья и детей-инвалидов,
- предметно-пространственная среда МБДОУ должна обеспечивать условия для физического и психического развития, охраны и укрепления здоровья, коррекции и компенсации недостатков развития детей,
- в МБДОУ могут быть созданы условия для проведения диагностики состояния здоровья детей, медицинских процедур, коррекционных и профилактических мероприятий.
- предметно-пространственная среда в МБДОУ должна обеспечивать условия для эмоционального благополучия детей и комфортной работы педагогических и учебно-вспомогательных сотрудников,
- в МБДОУ должны быть созданы условия для информатизации коррекционно-развивающего процесса.

Для МБДОУ РППС в семейных условиях родителям (законным представителям) также рекомендуется ознакомиться с образовательной программой МБДОУ, адаптированной программой МБДОУ, которое посещает ребенок, для соблюдения единства семейного и общественного воспитания. Знакомство с Программой будет способствовать конструктивному взаимодействию семьи и МБДОУ в целях поддержки индивидуальности ребенка.

3.3. Кадровые условия реализации Программы

3.3.1. МБДОУ должна быть укомплектована квалифицированными кадрами для осуществления коррекционно-развивающей деятельности.

Программа предоставляет право МБДОУ самостоятельно определять потребность в педагогических работниках и формировать штатное расписание по своему усмотрению, исходя из особенностей реализуемых образовательных программ дошкольного образования, контекста их реализации и потребностей.

Согласно ст. 13 п. 1. Федерального закона «Об образовании в Российской Федерации» МБДОУ вправе реализовывать Программу как самостоятельно, так и посредством сетевых форм реализации. Следовательно, в реализации Программы может быть задействован кадровый состав других организаций, участвующих в сетевом взаимодействии с Организацией.

Реализация Программы осуществляется:

- 1) педагогическими работниками в течение всего времени пребывания воспитанников в МБДОУ.
- 2) учебно-вспомогательными работниками в группе в течение всего времени пребывания воспитанников в МБДОУ.

Каждая группа должна непрерывно сопровождаться одним или несколькими учебно-вспомогательными работниками.

3) иными педагогическими работниками, вне зависимости от продолжительности пребывания воспитанников в МБДОУ.

Соответствующие должности иных педагогических работников устанавливаются МБДОУ самостоятельно в зависимости от содержания Программы.

3.3.2. Реализация Программы требует от МБДОУ осуществления управления, ведения бухгалтерского учета, финансово-хозяйственной и хозяйственной деятельности, МБДОУ необходимого медицинского обслуживания.

3.3.3. При организации инклюзивного образования:

– при включении в общеобразовательную группу иных категорий детей, имеющих специальные образовательные потребности, в т. ч. находящихся в трудной жизненной ситуации, может быть предусмотрено дополнительное кадровое обеспечение. Категории таких детей и особенности их кадрового сопровождения устанавливаются органами власти субъектов Российской Федерации.

3.3.4. В целях эффективной реализации Программы МБДОУ должно создать условия для профессионального развития педагогических и руководящих кадров, в т. ч. их дополнительного профессионального образования.

3.3.5. МБДОУ должно самостоятельно или с привлечением других организаций и партнеров обеспечивать консультативную поддержку руководящих и педагогических работников по вопросам образования детей, в том числе реализации Программам дополнительного образования, адаптивных коррекционно-развивающих программ и программ инклюзивного образования дошкольников, должно осуществлять организационно-методическое сопровождение процесса реализации Программы.

3.3.6. Кадровое обеспечение реализации Программы:

| № пп | Должность | Количество | Сведения об образовании | Сведения о квалификационной категории |
|------|-----------------------------------|------------|---|---|
| 1 | Педагог-психолог | 1 | высшее | Не аттестован |
| 2 | Учитель-логопед | 2 | высшее - 2 чел. | 1 категория – 1 чел. Не аттестован - 1 чел. |
| 3 | Воспитатели | 24 | Высшее чел., среднее специальное чел. | 1 категория – чел. Соответствует занимаемой должности - чел. Не аттестован - чел. |
| 4 | Музыкальный руководитель | 2 | высшее – 2 чел. | 1 категория – чел. Соответствует занимаемой должности - чел. Не аттестован - чел. |
| 5 | Инструктор по физической культуре | 1 | высшее | 1 категория – чел. Соответствует занимаемой должности - чел. Не аттестован - чел. |

3.4. Материально-техническое обеспечение Программы

МБДОУ, реализующее Программу, должно обеспечить материально-технические условия, позволяющие достичь обозначенные ею цели и выполнить задачи, в т. ч.:

– осуществлять все виды деятельности ребенка, как индивидуальной самостоятельной, так и в рамках каждой дошкольной группы с учетом возрастных и индивидуальных особенностей воспитанников, их особых образовательных потребностей;

– организовывать участие родителей воспитанников (законных представителей), педагогических работников и представителей общественности в разработке Программы, в создании условий для ее реализации, а также мотивирующей образовательной среды, уклада МБДОУ;

– использовать в коррекционно-развивающем процессе современные образовательные технологии (в т. ч. игровые, коммуникативные, проектные технологии и культурные практики социализации детей);

– обновлять содержание Программы, методики и технологий ее реализации в соответствии с динамикой развития системы образования, запросами воспитанников и их родителей (законных представителей) с учетом особенностей социокультурной среды развития воспитанников и специфики информационной социализации детей;

– обеспечивать эффективное использование профессионального и творческого потенциала педагогических, руководящих и иных работников МБДОУ, осуществляющего образовательную деятельность, повышения их профессиональной, коммуникативной, информационной, правовой компетентности и мастерства мотивирования детей;

– эффективно управлять организацией, осуществляющей образовательную деятельность, с использованием технологий управления проектами и знаниями, управления рисками, технологий разрешения конфликтов, информационно-коммуникационных технологий, современных механизмов финансирования.

МБДОУ, осуществляющее образовательную деятельность по Программе, должно создать материально-технические условия, обеспечивающие:

1) возможность достижения воспитанниками планируемых результатов освоения Программы;

2) выполнение МБДОУ требований, правил и нормативов,

3) возможность для беспрепятственного доступа воспитанников с ограниченными возможностями здоровья, в т. ч. детей-инвалидов, к объектам инфраструктуры МБДОУ, осуществляющей образовательную деятельность.

При создании материально-технических условий для детей с ограниченными возможностями здоровья МБДОУ должно учитывать особенности их физического и психофизиологического развития.

МБДОУ должно иметь оснащение и оборудование, необходимое для всех видов коррекционно-развивающей деятельности воспитанников с ограниченными возможностями здоровья:

– учебно-методический комплект Программы (в т. ч. комплект различных развивающих игр);

– помещения для занятий и проектов, обеспечивающие образование детей через игру, общение, познавательную-исследовательскую деятельность и другие формы активности ребенка с участием взрослых и других детей;

– оснащение предметно-развивающей среды, включающей средства образования и воспитания, подобранные в соответствии с возрастными и индивидуальными особенностями детей дошкольного возраста,

– мебель, техническое оборудование, спортивный и хозяйственный инвентарь, инвентарь для художественного творчества, музыкальные инструменты.

Программа оставляет за МБДОУ право самостоятельного подбора разновидности необходимых средств обучения, оборудования, материалов.

Программа предусматривает необходимость в специальном оснащении и оборудовании для МБДОУ образовательного процесса с детьми-инвалидами и детьми с ограниченными возможностями здоровья.

Программой предусмотрено также использование МБДОУ обновляемых образовательных ресурсов, в т. ч. расходных материалов, подписки на актуализацию электронных ресурсов, техническое и мультимедийное сопровождение деятельности средств обучения и воспитания, спортивного, музыкального, оздоровительного оборудования, услуг связи, в т. ч. информационно-телекоммуникационной сети Интернет.

3.4.1.Оборудование помещений МБДОУ для осуществления коррекционно-развивающей деятельности

| Помещения | Оборудование |
|------------------------------|--|
| Физкультурно-музыкальный зал | <p>Для ходьбы, бега, удержания равновесия:</p> <ul style="list-style-type: none">— балансиры разного типа;— беговая дорожка (детский тренажер);— «бегущая по волнам» (детский тренажер);— бревно гимнастическое напольное (длина 150 см, ширина верхней поверхности 10 см, высота 15 см);— велотренажер детский;— доска с ребристой поверхностью (длина 150 см, ширина 20 см, толщина 3 см);— дорожка-баланси́р (лестница веревочная напольная) (длина 23 см, ширина 33 см, диаметр реек 5 см);— дорожка-змейка (канат) (длина 200 см, диаметр 6 см);— коврик массажный (75 x 70 см);— куб малый (длина ребра 20 см);— куб большой (длина ребра 40 см);— модуль мягкий (комплект из 6—8 сегментов);— скамейка гимнастическая (длина 200—300 см, ширина 24 см, высота 25 см). <p>Для прыжков:</p> <ul style="list-style-type: none">— гимнастический набор: обручи, рейки, палки, подставки, зажимы;— диск плоский (диаметр 23 см, высота 3 см);— дорожка-мат (длина 180 см);— конус с отверстиями;— мат гимнастический складной (длина 200 см, ширина 100 см, высота 7 см);— мат с разметками (длина 190 см, ширина 138 см, высота 10 см);— мат большой (длина 200 см, ширина 138 см, высота 7 см);— мат малый (длина 100 см, ширина 100 см, высота 7 см);— скакалка короткая (длина 120—150 см);— скакалка длинная (длина 300 см);— стойки переносные (высота 130 см, диаметр 2,5—3 см, диаметр основания 24 см). <p>Для катания, бросания, ловли:</p> <ul style="list-style-type: none">— кегли (набор);— кольцоброс (набор);— мешочек с грузом малый (вес 150—200 г);— мешочек с грузом большой (вес 400 г);— мишень навесная (длина 60 см, ширина 60 см, толщина 1,5 см);— мяч средний (диаметр 10—12 см);— мяч утяжеленный (набивной) (вес 0,5 кг, 1,0 кг);— мяч для мини-баскетбола (диаметр 18—20 см);— мяч для массажа (диаметр 6—7 см, 10 шт);— щит баскетбольный навесной с корзиной (длина 59 см, ширина 45 см, внутренний диаметр корзины 45 см, длина сетки 40 см). |

Для ползания и лазанья:

- дуга малая (высота 30—40 см, ширина 50 см);
- канат с узлами (длина 230 см), диаметр 2,6 см, расстояние между узлами 38 см);
- канат гладкий (270—300 см);
- лабиринт игровой;
- лестница веревочная (длина 270—300 см, ширина 40 см, диаметр перекладин 3 см);
- стенка гимнастическая деревянная (высота 270 см, диаметр рейки 3 см, ширина пролета 75, 80, 90 см, расстояние между рейками 22 см);

Для общеразвивающих упражнений:

- гантели детские (вес 250 и 500 г);
- кольцо плоское (диаметр 18 см);
- лента короткая (длина 50—60 см);
- лента длинная (длина 115—120 см);
- массажеры разные: мяч-массажер;
- мяч малый (6—8 см);
- мяч набивной (вес 300 г);
- обруч малый (диаметр 54—60 см);
- обруч большой (диаметр 100 см);
- палка гимнастическая короткая (длина 75—80 см);
- палка гимнастическая длинная (длина 250—300 см);

Музыкальные инструменты для взрослых (пианино)**Детские музыкальные инструменты:**

- со звуком определенной высоты: погремушки, бубен, бубенцы и колокольчик, маракасы, трещотки, треугольники, румба
- металлофоны (диатонические и хроматические)
- озвученные музыкальные игрушки (шарманка, поющий мишка)
- неозвученные музыкальные игрушки: пианино, балалайки, гармошки
- игрушки-забавы
- нетрадиционные музыкальные инструменты (самодельные)
- народные музыкальные инструменты

Музыкально-дидактические пособия:

- портреты композиторов, фотоматериалы, репродукции;
- музыкально-дидактические игры и пособия
- картотеки (игр, хороводов, частушек)

Аудиовизуальные пособия и оборудование

- Музыкальный центр, магнитофон, аудиозаписи

Оборудование для музыкальных игр-драматизаций

- костюмы карнавальные
- атрибуты для игр, шапочки-маски
- ширма для кукольного театра
- декорации
- различные виды театров: настольный, плоскостной, пальчиковый, куклы бибабо, ростовые куклы и т.д.

Атрибуты для танцев:

- ленты
- султанчики

- погремушки
- деревянные ложки
- обручи
- сезонные атрибуты

Кабинет логопеда

Студия речевого развития

- Зеркало с лампой дополнительного освещения.
- Скамеечка для занятий у зеркала.
- Комплект зондов для постановки звуков.
- Комплект зондов для артикуляционного массажа.
- Соски.
- Шпатели.
- Вата, ватные палочки.
- Марлевые салфетки.
- Набор игрушек и предметных картинок для сопровождения артикуляционной и мимической гимнастики.
- Дыхательные тренажеры, игрушки, пособия для развития дыхания (свистки, свистульки, дудочки, воздушные шары, «Мыльные пузыри», перышки, сухие листочки, лепестки цветов и т. п.).
- Картотека материалов для автоматизации и дифференциации звуков (слоги, слова, словосочетания, предложения, потешки, чистоговорки, скороговорки, тексты).
- Логопедический альбом для обследования лиц с выраженными нарушениями произношения.
- Логопедический альбом для обследования звукопроизношения
- Логопедический альбом для обследования фонетико-фонематической системы речи.
- Предметные картинки по изучаемым лексическим темам.
- Сюжетные картинки и серии сюжетных картинок.
- Парные картинки.
- «Алгоритмы» описания игрушки, фрукта, овоща.
- Лото, домино по изучаемым темам.
- Предметные картинки для уточнения произношения в звукоподражаниях.
- Небольшие игрушки и муляжи по изучаемым темам, разнообразный счетный материал.
- Предметные и сюжетные картинки для автоматизации и дифференциации звуков.
- Настольно-печатные дидактические игры для автоматизации и дифференциации звуков в слогах, словах и предложениях.
- Картотека словесных игр.
- Настольно-печатные дидактические игры для формирования и совершенствования грамматического строя речи.
- Настольно-печатные дидактические игры для закрепления навыков звукового и слогового анализа и синтеза («Синий — красный», «Утенок гуляет», «Разноцветные корзинки», «Кто в домике живет?», «Кто едет в поезде?» и т. п.).
- Разрезной и магнитный алфавит.
- Алфавит на кубиках.
- Геометрические фигуры.
- Наборы игрушек для инсценирования сказок.

- Настольно-печатные игры для совершенствования навыков языкового анализа и синтеза.

Центр сенсорного развития в кабинете логопеда.

- Звучащие игрушки (погремушки, пищалки, свистки, дудочки, колокольчики, бубен, звучащие мячики и волчки).
- Звучащие игрушки-заместители.
- Маленькая ширма.
- Кассета с записью «голосов природы» (шелеста листьев, морского прибоя, летнего дождя, вьюги, пения птиц и т. п.).
- Предметные картинки с изображениями зверей и птиц.
- Предметные картинки с изображениями звучащих игрушек и предметов.
- Карточки с наложенными и «зашумленными» изображениями предметов по всем лексическим темам.
- Настольно-печатные игры для развития зрительного восприятия и профилактики нарушений письменной речи («Узнай по контуру», «Чья тень?», «Чего не хватает?», «Узнай по деталям»).
- Настольно-печатные игры для развития цветовосприятия и цветоразличения
- Занимательные игрушки для развития тактильных ощущений («Тактильные кубики», «Тактильные коврики»).
- «Волшебный мешочек» с мелкими деревянными и пластиковыми игрушками

Центр моторного и конструктивного развития в кабинете логопеда.

- Плоскостные изображения предметов и объектов для обводки по всем изучаемым лексическим темам.
- Разрезные картинки и пазлы по всем изучаемым темам.
- Кубики с картинками по всем темам.
- «Пальчиковые бассейны» с различными наполнителями (желудями, каштанами, фасолью, горохом, чечевицей, мелкими морскими камушками).
- Массажные мячики разных цветов и размеров.
- Мяч среднего размера, малые мячи разных цветов .
- Флажки разных цветов
- Игрушки-шнуровки, игрушки-застежки.
- Мелкая и средняя мозаики и схемы выкладывания узоров из них.
- Мелкие и средние бусы разных цветов и леска для их нанизывания.
- Занимательные игрушки из разноцветных прищепок.

Кабинет педагога-психолога

- Практический материал для проведения психолого-педагогического обследования детей. С. Д. Забрамная, О. В. Боровик
- Предметные картинки по изучаемым лексическим темам.
- Предметные картинки «Логические цепочки»
- Сюжетные картинки и серии сюжетных картинок.
- Парные картинки.
- «Алгоритмы» описания предметов по лексическим темам
- Лото, домино по изучаемым темам.
- Небольшие игрушки и муляжи по изучаемым темам.

- Настольно-печатные дидактические игры для формирования и совершенствования грамматического строя речи.
- Серия книг с игровым материалом по лексическим темам «Грамматика в картинках» М.Г. Борисенко, Н.А.Лукина
- Настольно-печатные дидактические игры для формирования и совершенствования социально – личностных и коммуникативных представлений.
- Пиктограммы эмоций.
- Альбом с сюжетными картинками «Как поступают друзья» Р.С. Буре (для решения проблемных ситуаций).
- Наборы объёмных и плоскостных игрушек для инсценирования сказок.
- Ковролин.
- Настольно-печатные игры (обобщение, классификация, аналогии, сравнение)
- Карточки с наложенными и «зашумленными» изображениями предметов по всем лексическим темам.
- «Волшебный мешочек» с мелкими деревянными и пластиковыми игрушками
- Настольно-печатные игры для развития зрительного восприятия и профилактики нарушений письменной речи («Узнай по контуру», «Чья тень?», «Чего не хватает?», «Узнай по деталям»).
- Подборка игр из печатной продукции на развитие психических процессов (память, внимание, восприятие, мышление) в отдельных папках;
- Кубики, разрезные картинки.
- Коробки форм.
- Мелкий и средний конструкторы и схемы выполнения построек из них.
- Дидактическая игра «Сложи узор».
- Уникуб.
- Колумбово яйцо.
- Волшебный круг.
- Танграмм.
- Различные вкладыши.
- Шнуровки.
- Пирамидки.
- Разнообразный природный материал, игры по типу «золушка».
- Массажные мячи, мягкие мячи.
- Прищепки.
- Игрушка «Лицемер».
- Клубочки.
- Мозаика.
- Игрушки для нанизывания.
- Карточка пальчиковых игр.
- Обводки.
- Штриховки.
- Трафареты.
- Карточка игр «Рисуем по клеточкам», альбомы «Скоро буду первоклашкой» А.П. Зарин, Л.Б. Баряева.,
- Настольно-печатные игры с математическим содержанием

- Математический планшет.
- Наборы цифр.
- Д/И «Поиграй и сосчитай» (используется для демонстрации и как раздаточный материал)
- Математические альбомы А.П. Зарин, Л.Б. Баряева.,
- Настольно- печатные игры для развития цветовосприятия и цветоразличения.
- Различный счётный материал
- «Клоун» - пособие для развития пространственной ориентировки.
- Улитка Пиаже (топографические представления).
- Палочки Кюизенера.
- Блоки Дьенеша.
- Счётные полоски
- Морские камушки, ракушки, жёлуди, каштаны различной величины

3.5. Финансовые условия реализации Программы

Финансовое обеспечение реализации Программы опирается на исполнение расходных обязательств, обеспечивающих государственные гарантии прав на получение общедоступного и бесплатного дошкольного общего образования и коррекционной помощи. Объем действующих расходных обязательств отражается в государственном (муниципальном) задании МБДОУ.

Финансовое обеспечение реализации Программы осуществляется на основании государственного (муниципального) задания и исходя из установленных расходных обязательств, обеспечиваемых предоставляемой субсидией.

Обеспечение государственных гарантий реализации Программы осуществляется в соответствии с нормативами, определяемыми органами государственной власти субъектов Российской Федерации.

Норматив затрат на реализацию Программы– гарантированный минимально допустимый объем финансовых средств в год в расчете на одного воспитанника, необходимый для реализации Программы , включая:

расходы на оплату труда работников,
расходы на приобретение учебных и методических пособий, средств обучения, игр, игрушек;

прочие расходы (за исключением расходов на содержание зданий и оплату коммунальных услуг, осуществляемых из местных бюджетов, а также расходов по уходу и присмотру за детьми, осуществляемых из местных бюджетов или за счет родительской платы, установленной учредителем МБДОУ.

В соответствии со ст.99 Федеральный закон от 29.12.2012 N 273-ФЗ "Об образовании в Российской Федерации" нормативные затраты на оказание государственной или муниципальной услуги в сфере образования определяются по каждому виду и направленности образовательных программ, с учетом форм обучения, типа образовательной МБДОУ, сетевой формы реализации образовательных программ, образовательных технологий, специальных условий получения образования воспитанниками с ограниченными возможностями здоровья, обеспечения дополнительного профессионального образования педагогическим работникам, обеспечения безопасных условий обучения и воспитания, охраны здоровья воспитанников, а также с учетом иных предусмотренных законодательством особенностей МБДОУ и осуществления образовательной деятельности (для различных категорий воспитанников), за исключением образовательной деятельности, осуществляемой в соответствии с образовательными стандартами, в расчете на одного воспитанника, если иное не установлено законодательством.

При разработке Программы в части обучения и воспитания детей с ограниченными возможностями, финансовое обеспечение реализации образовательной Программы дошкольного образования для детей с ОВЗ учитывает расходы необходимые для обеспечения деятельности по коррекции нарушения развития, предусмотренной образовательной Программой.

3.6. Планирование образовательной деятельности

Программа не предусматривает жесткого регламентирования образовательного процесса и календарного планирования образовательной деятельности, оставляя педагогам МБДОУ пространство для гибкого планирования их деятельности, исходя из особенностей реализуемой Программы, условий образовательной деятельности, потребностей, возможностей и готовности, интересов и инициатив воспитанников и их семей, педагогов и других сотрудников МБДОУ.

Недопустимо требовать от Организаций, реализующих Программу, календарных учебных графиков (жестко привязанных к годовому и другому типу планирования) и привязанных к календарю рабочих программ по реализации содержательных компонентов Программы.

Планирование деятельности педагогов опирается на результаты педагогической оценки индивидуального развития детей и должно быть направлено в первую очередь на создание психолого-педагогических условий для развития каждого ребенка, в том числе, на формирование развивающей предметно-пространственной среды. Планирование коррекционно-развивающей деятельности МБДОУ должно быть направлено на совершенствование ее деятельности и учитывать результаты как внутренней, так и внешней оценки качества реализации Программы МБДОУ.

3.6.1. Планирование коррекционно-развивающей работы по формированию речевой деятельности детей с ФФН (5-6 лет)

I период обучения (сентябрь—первая половина ноября)

| Звуковая сторона речи | | Закрепление лексико-грамматических категорий | Развитие связной речи |
|--|--|---|---|
| Произношение | Фонематическое восприятие | | |
| <p>Развитие речевого дыхания.</p> <p>Уточнение правильного произношения сохранных звуков.</p> <p>Произнесение ряда гласных на твердой и мягкой атаке, с различной силой голоса и интонации.</p> <p>Постановка отсутствующих в речи звуков.</p> <p>Автоматизация поставленных</p> | <p>Выделение гласных звуков из ряда других звуков</p> <p>Выделение ударного гласного в начале слова.</p> <p>Анализ звукового ряда из двух гласных типа <i>АУ</i> (использование символов).</p> <p>Выделение первого и последнего звука в</p> | <p>Употребление категории множественного числа существительных (<i>утка-утки конфета-конфеты</i> и т.д.), формы родительного падежа с предлогом <i>у</i> (<i>У Натальи у Нины конфеты у Вовы кубики. У Толи утки.</i>).</p> <p>Игровые упражнения: «Олин – много» «У меня есть – у тебя нет».</p> <p>Согласование притяжательных местоимений <i>мой, моя, моё</i> с существительными мужского, женского среднего рода (<i>мой кот</i></p> | <p>Составление предложений по демонстрации действий.</p> <p>Объединение этих предложений в короткий текст «Как мы играли», «Помощники»:</p> <p>Таня и Вова дома. Таня моет окно. Вова подметает. Они помогают маме.</p> |

| | | | |
|---------|--|--|--|
| звуков. | <p>слове (<i>паук, кот, мак</i>)</p> <p>Учить воспроизводить заданный ритм, соотносить заданный ритм со схемой.</p> <p>Игровые упражнения: «Услышь звук», «Будь внимательным», «Выложи схему», «Договори слово», «Придумай слова на звук», «Найди картинку на звук».</p> | <p>(<i>кубик</i>)· <i>моя утка (конфета); моё окно</i>).</p> <p>Игровые упражнения: «Жадина», «Мой, моя, моё».</p> <p>Употребление категории числа и лица глагола настоящего времени (<i>Я пою Мы поём. Они поют.</i>)</p> <p>Игровые упражнения: «Измени предложение»</p> | |
|---------|--|--|--|

II период обучения (вторая половина ноября — первая половина февраля)

| Звуковая сторона речи | | Закрепление лексико-грамматических категорий | Развитие связной речи |
|--|--|---|--|
| Произношение | Фонематическое восприятие | | |
| <p>Продолжение работы над развитием подвижности органов артикуляционно го аппарата.</p> <p>Развитие речевого дыхания.</p> <p>Постановка отсутствующих звуков.</p> <p>Автоматизация ранее поставленных звуков</p> | <p>Определение наличия звука в слове.</p> <p>Дифференциация звуков на слух. Выделение их в ряде других звуков, нахождение их в слове.</p> <p>Определение места звука в слове.</p> <p>Учить различать длинные и короткие слова, запоминать и воспроизводить цепочки слогов. Развитие звукослоговой структуры слов.</p> <p>Игровые упражнения: «Выбери картинку, в названии которой есть звук», «Выбери лишнее слово», «Измерь слово».</p> | <p>Употребление категорий прошедшего времени глаголов множественного числа (<i>гуляли пели, катали, купали, мыли</i>).</p> <p>Игровые упражнения: «А что вчера?», «Близнецы».</p> <p>Согласование прилагательных с существительными в поле. числе падеже (<i>синий (зеленый) пояс синяя (зеленая) ваза; синее (зеленое) пальто.</i></p> <p><i>Образование относительных прилагательных (меховая шуба (шапка), меховые сапоги, меховой пояс; стеклянный стакан, стеклянная ваза; железный нож, железная утюга)</i></p> <p>Игровые упражнения: «Какой? Какая? Какое?»</p> <p>Составление предложений по опорным словам (<i>Соня, мосту, стояла, на.</i>).</p> <p>Игровые упражнения: «Исправь предложение»</p> <p>Согласование числительных с существительными мн. числа (<i>шесть жуков обезьян, лисиц, лошадей, окон</i>).</p> <p>Игровые упражнения: «Посчитай»</p> <p><i>Подбор однокоренных слов (лесной, лесовик, леса; снег, сне-</i></p> | <p>Составление предложений по картине (ответы на вопросы); объединение их в рассказ.</p> <p><i>Распространение предложений в рассказе путём введения однородных подлежащих, сказуемых дополнений определений (1. Зима. Выпал снег. Соня вышла на улицу. Она слепила снеговика... 2. Зима. Выпал пушистый белый снег. Соня и Маша вышли на улицу. Около дерева они слепили большого снеговика</i></p> <p>Составление рассказов по картине «Общая горка», серии картин «Доигрались», «Новый год на пороге», «Клубок», пересказ рассказов Е. Чарушина «Кто как живёт?»</p> <p>Заучивание стихотворений с участием</p> |

| | | | |
|--|--|---|--------------------------------|
| | | <p><i>жинка, снега, снежный, снеговик).</i> Игровые упражнения: «Найди родственника» Образование сложных слов (снегопад, листопад, пылесос, самолет и т.д.) Игровые упражнения: «Сложи слова».</p> | автоматизированны х звуков. |
|--|--|---|--------------------------------|

III период обучения (вторая половина февраля — май)

| Звуковая сторона речи | | Закрепление лексико-грамматических категорий | Развитие связной речи |
|--|--|--|--|
| Произношение | Фонематическое восприятие | | |
| <p>Постановка отсутствующих звуков. Автоматизация поставленных звуков. Развитие точности и дифференцированности произвольных движений артикуляционного аппарата. Развитие речевого дыхания. Совершенствование дикции. Совершенствование четкого произношения слов и словосочетаний. Совершенствование интонационной выразительности речи. Активизация употребления в речи слов, состоящих из правильно произносимых звуков.</p> | <p>Различение на слух и в произношении изучаемых звуков. Выделение их среди других звуков и слогов. Определение наличия данных звуков в слове и их позиции. Деление слов на слоги. Знакомство со схемой слова. Анализ и синтез односложных слов (<i>лак, пак, стол, стул</i>). Для обозначения гласных звуков используются красные кружочки, для согласных звуков - синие. Развитие звукослоговой структуры слов. Игровые упражнения: «Сколько слогов в этом слове?», «Хлопушки», «Выбери предмет», «Весёлый поезд», «Выбери квадрат», «Подбери схему», «Найди меня».</p> | <p><i>Образование уменьшительной формы существительных (ящичек, вазочка, сумочка, свчочки), прилагательных (серенький, умненький, узенький).</i> Игровые упражнения: «В гостях у гномов», <i>Подбор однокоренных слов (чай, чайник, чайная, чайница, мыло, мылить, обмылки, мыльница).</i> Игровое упражнение: «Найди похожие слова» <i>Образование приставочных глаголов (ехала, подъехала, отъехала, объехала, проехала, выехала).</i> Игровое упражнение: «Мы ехали – ехали» <i>Употребление предложных конструкций (залез под шкаф, вылез из-под шкафа, спрятался между столом и шкафом).</i> Игровые упражнения: «Что где находится?», «Где спрятался предмет» Подбор слов с противоположным значением (<i>толстый — тонкий</i>). Игровые упражнения: «Скажи наоборот», « В</p> | <p>Составление рассказов разных типов. Рассказ по картине «В магазине», «На приеме у доктора Айболита», «А у нас во дворе», «Одни дома»; по серии картин «Заяц и морковка», «Граница Родины на замке», «Откуда хлеб пришёл?»; рассказ-описание о маме по собственному рисунку, о насекомых с использованием схемы. Примечание. Весь материал подбирается с учетом правильно произносимых звуков.</p> |

| | | | |
|--|--|---|--|
| | | <p>кополевстве кривых зеркал».</p> <p><i>Образование существительных от глаголов и наоборот (читать — читатель, читательница; учить — учитель, учительница; воспитывать — воспитательница; пловец — плавать).</i></p> <p>Игровые упражнения : «Перевертыши», «Угадай, кто это?».</p> <p>Употребление сложных предложений с разными видами придаточных: <i>Миша заплакал, потому что он упал (ему было больно, он обиделся на Веру, он испугался собаки и т.д.)</i></p> <p>Игровые упражнения: «А почему?», «Почемучки».</p> | |
|--|--|---|--|

В итоге проведенной логопедической работы дети должны научиться:

- Правильно артикулировать все звуки речи в различных позициях;
- Четко дифференцировать все изученные звуки;
- Называть последовательность слов в предложении;
- Находить в предложении слова с заданным звуком, определять место звука в слове;
- Различить понятия «звук», «слог», «предложение» на практическом уровне;
- Овладеть интонационными средствами выразительности речи при пересказе, чтении стихов.

3.6.2 . Планирование работы по формированию речевой деятельности детей с ФФН (6-7 лет)

І период обучения (сентябрь—первая половина ноября)

| Звуковая сторона речи | | Закрепление лексико-грамматических категорий | Развитие связной речи |
|---|--|---|---|
| Произношение | Фонематическое восприятие | | |
| <p>Продолжение работы над развитием подвижности органов артикуляционного аппарата. Развитие речевого дыхания.</p> <p>Постановка отсутствующих звуков.</p> | <p>Выделение начального гласного. Анализ звукового ряда типа ИАУ.</p> <p>Определение места звука в слове, деление слов на слоги.</p> | <p>Закрепление навыка употребления имен существительных с окончаниями <i>-и, -а, -ы</i> (утка — утки, конфета — конфеты, письмо — письма).</p> <p>Игровые упражнения: «Один – много»,</p> | <p>Формирование навыка составления простых распространенных предложений. Объединение этих предложений в небольшие рассказы на темы: «Осень», «Неудачная охота» по серии сюжетных картин, «В лесу», «Празднуем день Рождения»; пересказ рассказов «Улетают</p> |

| | | | |
|--|--|---|--|
| <p>Автоматизация ранее поставленных звуков</p> | <p>Анализ и чтение слов типа <i>сом, кит</i>.</p> <p>Усвоение слов различной звуко-слоговой сложности.</p> <p>Игровые упражнения: «Назови первый звук в слове», «Подбери схему», «Подбери схему к слову», «Найди слово», «Раскрась звуковую схему». «Подбери слова на слоги», «Волшебная дорожка», «Ребусы».</p> | <p>«Волшебная палочка».</p> <p>Закрепление навыка употребления существительных в форме родительного падежа множественного числа (много стульев, оленей, окон и т.д.).</p> <p>Игровое упражнение: «Много чего?»</p> <p>Согласование притяжательных местоимений <i>мой, моя, моё</i> с существительными мужского, женского, среднего рода (мой стакан, моя сумка, моё окно).</p> <p>Игровое упражнение: «Жадина»</p> <p>Закрепление навыка употребления падежных окончаний существительных единственного числа.</p> <p>Игровые упражнения: «Чьи следы?»</p> <p>Согласование глаголов единственного и множественного числа настоящего времени с существительными (Девочка поливает. Дети поливают).</p> <p>Игровые упражнения: «Играем с глаголами».</p> <p>Употребление глаголов прошедшего времени множественного числа (мыли, катали).</p> <p>Игровые упражнения: «А что вчера?», «Вчера -- сегодня – завтра»</p> <p>Закрепление навыка согласования прилагательных с существительными в роде, числе, падеже (синий пояс, синяя сумка, синее пальто).</p> <p>Закрепление навыка образования относительных прилагательных (стеклянная посуда, сосновая доска).</p> <p>Игровые упражнения: «Какой? Какая? Какое?», «Из чего что?»</p> | <p>журавли» с помощью опорных сигналов, «Купание медвежат»; описательного рассказа о пчеле, о дереве с опорой на схему</p> <p>Заучивание текстов наизусть.</p> <p>Обучение умению задавать вопросы и отвечать на вопросы полным ответом.</p> |
|--|--|---|--|

| | | | |
|--|--|--|--|
| | | <p>Закрепление навыка образования новых слов с помощью приставок (наливает - выливает — поливает), суффиксов (пень — пенёк), путем сложения (самосвал, пылесос и т.д.).</p> <p>Игровые упражнения: «Измени слова», «Составь слово»</p> | |
|--|--|--|--|

II период обучения (вторая половина ноября – февраль)

| Звуковая сторона речи | | Закрепление лексико-грамматических категорий | Развитие связной речи |
|--|--|---|--|
| Произношение | Фонематическое восприятие | | |
| <p>Продолжение работы над развитием подвижности органов артикуляционного аппарата.</p> <p>Развитие речевого дыхания.</p> <p>Постановка отсутствующих звуков.</p> <p>Автоматизация ранее поставленных звуков.</p> | <p>Различение на слух и в произношении изучаемых звуков.</p> <p>Дифференциация звуков.</p> <p>Игровые упражнения: «Подарки», «Разложи по корзинам»</p> <p>Деление слов на слоги, анализ и чтение слов типа <i>бутон, кубик</i>.</p> <p>Игровые упражнения: «Хлопки», «Весёлый поезд», «Раскрась звуковую схему», «Подбери схему к слову», «Подбери слова на слоги», «Волшебная дорожка», «Слово рассыпалось».</p> <p>Выделение ударного гласного звука.</p> <p>Игровые упражнения: «На</p> | <p>Закрепление употребления падежных окончаний существительных в единственном и множественном числе.</p> <p>Игровые упражнения: «Один – много», «Волшебная палочка».</p> <p>Закрепление навыка согласования прилагательных с существительными в роде, числе, падеже (большой мишка, большая кошка, большие башмаки, большое пальто).</p> <p>Игровые упражнения: «Он какой?», «Какой? Какая? Какие?», «Из чего какой?»</p> <p>Закрепление навыка употребления прилагательных с существительными единственного и множественного числа в составе предложения в разных падежах (Дети кормили морковкой белого кролика. Дети давали корм белым</p> | <p>Развитие умения составлять рассказ из предложений, данных без соблюдения логической последовательности.</p> <p>Игровые упражнения: «Исправь предложение»</p> <p>Развитие умения давать полные ответы на вопросы в ходе подготовки к пересказу текста.</p> <p>Игровые упражнения: «Интервью», «Рассмотри и назови», «Поварёнок»</p> <p>Заучивание наизусть прозаических и стихотворных текстов, скороговорок.</p> <p>Закрепление умения пересказывать тексты, составлять рассказы по картине «Нелепицы», «Все хорошо, что хорошо кончается»; серии картин «Воробушек»,</p> |

| | | | |
|--|--|---|---|
| | <p>какой слог падает ударение в этом слове?»</p> <p>Преобразование слов.</p> <p>Игровые упражнения: «Волшебные превращения», «Новые слова».</p> <p>Усвоение слов различной звуко-слоговой структуры.</p> | <p>кроликам.).</p> <p>Игровые упражнения : «Он – они»</p> <p>Согласование существительных с числительными в роде, числе и падеже (один стул, одна книга, одно платье; один стул, два стула, пять стульев; одна книга, одной книги, одной книгой...).</p> <p>Игровые упражнения: «Сколько?», «Подарки», «Считай и называй».</p> <p>Сравнение, сопоставление глаголов настоящего, прошедшего, будущего времени (катаю, катал, буду катать); глаголов совершенного и несовершенного вида.</p> <p>Игровые упражнения : «Вчера, сегодня, завтра»</p> <p>Образование слов на новом лексическом материале с помощью приставок, суффиксов, словосложения.</p> <p>Игровые упражнения : «Новые слова», «Скажи одним словом»</p> <p>Закрепление умения употреблять образованные слова в составе предложений в разных падежных формах (У меня нет стеклянной вазы. Я катался на трехколесном велосипеде.).</p> <p>Образование уменьшительно-ласкательной формы существительных и прилагательных (У лисы длинный пушистый хвост. У зайчика коротенький пушистенный)</p> | <p>«Испорченный стол», «Дом для Бобика»</p> |
|--|--|---|---|

| | | | |
|--|--|--|--|
| | | <p>хвостик.).</p> <p>Игровые упражнения : « В гостях у гномов»</p> <p>Составление предложений без предлогов и с предлогами <i>на, под, над, у, к, от, с (со), из, в, по, между, за, перед;</i> из слов, данных в начальной форме: скамейка, под, спать, собака. (Собака спит под скамейкой.).</p> <p>Игровые упражнения : «Где находится предмет?»</p> <p>Составление предложений с заданными словосочетаниями: серенькую белочку, серенькой белочке. (Дети видели в лесу серенькую белочку. Дети дали орехи серенькой белочке).</p> <p>Игровые упражнения: «Измени предложения»</p> <p>Добавление в предложения пропущенных предлогов: перед, за, у, около, возле.</p> <p>Игровые упражнения : «Вставь слово»</p> <p>Составление предложений по результатам выполнения словесной инструкции: взять зеленую грузовую машину и поставить на среднюю полку шкафа. (Я взял зеленую грузовую машину и поставил ее на среднюю полку шкафа.)</p> | |
|--|--|--|--|

III период обучения (март, апрель, май)

| Звуковая сторона речи | | Закрепление лексико-грамматических категорий | Развитие связной речи |
|--|---|--|--|
| Произношение | Фонематическое восприятие | | |
| <p>Окончательное исправление всех недостатков речи в соответствии с индивидуальными особенностями детей.</p> | <p>Различение и дифференциация правильно произносимых звуков.</p> <p>Игровые упражнения: «Песенки», «Повтори слова парами», «Измени предложения по образцу»</p> <p>Анализ слов сложного звукового состава. Составление схемы предложения.</p> <p>Игровые упражнения: «Сколько слов в предложении?», «Подбери схему», «Радисты»</p> <p>Усвоение многосложных слов.</p> | <p>Закрепление полученных ранее навыков.</p> <p>Закрепление (на новом лексическом материале) полученных навыков образования слов путем присоединения приставки или суффикса, путем словосложения.</p> <p>Игровые упражнения : «Новые слова», «Скажи одним словом»</p> <p>Образование существительных, обозначающих лица по их деятельности, профессии (учить — учитель-учительница — ученик; футбол — футболист). Умение использовать образованные слова в составе предложений.</p> <p>Игровые упражнения: «Назови профессии»</p> <p>Воспитание умения подбирать родственные слова (снег, снежок, снеговик, снегурочка, снежный).</p> <p>Игровые упражнения : «Найди похожие слова»</p> <p>Образование уменьшительно-ласкательной формы существительных и прилагательных на усложненном лексическом материале (черная юбка — черненькая юбочка, синий передник — синенький передничек, красное платье — красненькое платьице).</p> | <p>Закрепление всех полученных ранее навыков.</p> <p>Формирование умения использовать при пересказе сложные предложения.</p> <p>Формирование умения связно и последовательно пересказывать тексты, пользуясь фонетически и грамматически правильной речью.</p> <p>Формирование навыка составления рассказов по картине, по серии картин. Заучивание наизусть прозаических и стихотворных текстов.</p> <p>Развитие основных типов монологической речи:</p> <p>—составление рассказа-описания о рыбах, животных жарких стран, весенних цветах;</p> <p>—составление рассказа по сюжетным картинкам «Нелепицы», «Поздравляем маму»;;</p> <p>—составление рассказа по серии сюжетных картин «Скворечник», «Щенок», «Мороженое», «Собака – санитар»; составление рассказа из личного опыта детей</p> |

| | | | |
|--|--|--|---|
| | | <p>Игровые упражнения : «В стране Лилипутов»</p> <p>Практическое усвоение наиболее распространенных случаев многозначности слов (иголка для шитья, иголки у ежа, иголки у ёлки).</p> <p>Закрепление употребления сложных предлогов <i>из-за, из-под</i> (Кот вылез из-под стола).</p> <p>Игровые упражнения: «Где лежат?», «Откуда возьмём?»</p> <p>Закрепление (на новом лексическом материале) навыка составления и распространения предложений.</p> <p>Составление предложений с однородными членами (Дети бегали. Дети прыгали. Дети бегали и прыгали.).</p> <p>Игровые упражнения : «Добавь слово»</p> <p>Составление предложений по опорным словам: мальчик, поймать, ежик. (В лесу под кустом мальчик поймал серого колючего ежика. На опушке леса мальчик поймал маленького колючего ежика.).</p> <p>Закрепление навыка употребления сложносочиненных предложений с разными придаточными. (Мы пойдем в игрушечный магазин, чтобы купить красивую куклу (большую грузовую машину, заводной трактор, подарок братишке.).</p> | <p>«Кто кормит нас вкусно и полезно».</p> |
|--|--|--|---|

В итоге проведенной логопедической работы дети должны научиться:

- Правильно артикулировать все звуки речи в различных позициях;
- Четко дифференцировать все изученные звуки;
- Называть последовательность слов в предложении;
- Производить элементарный звуковой анализ и синтез;
- Отвечать на вопросы по содержанию прочитанного, ставить вопросы к текстам и пересказывать их.

3.7. Режим дня и распорядок

Эффективность коррекционно-воспитательной работы определяется чёткой организацией детей в период их пребывания в детском саду, правильным распределением нагрузки, координацией в работе учителя-логопеда, воспитателей и родителей.

Основной формой организация работы с детьми, имеющими нарушения речи, являются индивидуальные и подгрупповые занятия.

В подгруппы дети объединяются в зависимости от группы нарушенных звуков, вида дислалии, наличие дизартрического компонента. Данные подгруппы подвижны в зависимости от динамики коррекционного воздействия.

Частота проведения занятий определяется характером и степенью выраженности речевого нарушения, возрастом и психофизическими особенностями детей (от 2 до 5 раз в неделю).

Продолжительность занятий не превышает время, предусмотренное физиологическими особенностями возраста детей и «Санитарно-эпидемиологическими правилами и нормами»:

- подгрупповое занятие: 20 – 25 минут;
- индивидуальное занятие: 10 – 15 минут.

Занятия могут проводиться в первой и второй половине дня во время режимных моментов.

3.8. Перспективы работы по совершенствованию и развитию содержания Программы и обеспечивающих ее реализацию нормативно-правовых, финансовых, научно-методических, кадровых, информационных и материально-технических ресурсов

Совершенствование и развитие Программы и сопутствующих нормативных и правовых, научно-методических, кадровых, информационных и материально-технических ресурсов предполагается осуществлять с участием научного, экспертного и широкого профессионального сообщества педагогов дошкольного образования, федеральных, региональных, муниципальных органов управления образованием Российской Федерации, руководства организации, а также других участников образовательных отношений и сетевых партнеров по реализации коррекционно-развивающих программ (далее – Участники совершенствования Программы).

Организационные условия для участия вышеуказанной общественности в совершенствовании и развитии Программы будут включать:

— предоставление доступа к открытому тексту Программы в электронном и бумажном виде;

— предоставление возможности давать экспертную оценку, рецензировать и комментировать ее положения на открытых научных, экспертных и профессионально-педагогических семинарах, научно-практических конференциях;

— предоставление возможности апробирования Программы, в т. ч. ее отдельных положений, а также совместной реализации с вариативными образовательными Программами на базе экспериментальных площадок и других заинтересованных

организаций, участвующих в образовательной деятельности и обсуждения результатов апробирования с Участниками совершенствования Программы.

В целях совершенствования нормативных и научно-методических ресурсов Программы запланирована следующая работа.

1. Разработка и публикация в электронном и бумажном виде:
 - научно-методических материалов, разъясняющих цели, принципы, научные основы и смыслы отдельных положений Программы;
 - нормативных и научно-методических материалов по обеспечению условий реализации Программы;
 - научно-методических материалов по МБДОУ образовательного процесса в соответствии с Программой; методических рекомендаций по разработке адаптивных коррекционно-развивающих программ;
 - практических материалов и рекомендаций по реализации Программы.
2. Апробирование разработанных материалов,
3. Обсуждение разработанных нормативных, научно-методических и практических материалов с Участниками совершенствования Программы, в т. ч. с учетом результатов апробирования, обобщение материалов обсуждения и апробирования.
4. Внесение корректив в Программу, разработка рекомендаций по особенностям ее реализации и т. д.
5. Регулярное научно-методическое консультационно-информационное сопровождение Программы.

Для совершенствования и развития кадровых ресурсов, требующихся для реализации Программы, разработчиками предусмотрена разработка научно-методического сопровождения.

Развитие информационных ресурсов, необходимых для разработки и утверждения Программы направлено на осуществление научно-методической, научно-практической поддержки МБДОУ и предполагает создание веб-страницы Программы, которая должна содержать:

- тексты нормативно-правовой документации дошкольного образования,
- перечни научной, методической, практической литературы,
- перечни вариативных образовательных программ дошкольного образования, а также дополнительного образования детей дошкольного возраста,
- информационные текстовые и видео-материалы,
- разделы, посвященные обмену опытом;
- актуальную информацию о Программах профессиональной подготовки, переподготовки и дополнительного образования,
- актуальную информацию о проведении научно-практических и обучающих семинаров, тренингов и вебинаров, конференций.

Совершенствование материально-технических условий, в т. ч. необходимых для создания развивающей предметно-пространственной среды, планируется осуществлять в процессе реализации Программы.

Совершенствование финансовых условий реализации Программы направлено в первую очередь на повышение эффективности экономики содействия.

Совершенствование финансовых условий нацелено на содействие:

- развитию кадровых ресурсов путем разработки проектов различных программ мотивации сотрудников, разработки предложений по совершенствованию эффективных контрактов с сотрудниками, управления МБДОУ;
- развитию материально-технических, информационно-методических и других ресурсов, необходимых для достижения целей Программы;
- сетевому взаимодействию с целью эффективной реализации Программы, в т. ч. поддержке работы МБДОУ с семьями воспитанников.

3.9. Перечень нормативных и нормативно-методических документов

1. Конвенция о правах ребенка. Принята резолюцией 44/25 Генеральной Ассамблеи от 20 ноября 1989 года.— ООН 1990.
2. Федеральный закон от 29 декабря 2012 г. № 273-ФЗ (ред. от 31.12.2014, с изм. от 02.05.2015) «Об образовании в Российской Федерации» [Электронный ресурс] // Официальный интернет-портал правовой информации: — Режим доступа: pravo.gov.ru..
3. Федеральный закон 24 июля 1998 г. № 124-ФЗ «Об основных гарантиях прав ребенка в Российской Федерации».
4. Распоряжение Правительства Российской Федерации от 4 сентября 2014 г. № 1726-р о Концепции дополнительного образования детей.
5. Распоряжение Правительства Российской Федерации от 29 мая 2015 г. № 996-р о Стратегии развития воспитания до 2025 г. [Электронный ресурс].— Режим доступа: <http://government.ru/docs/18312/>.
6. Постановление Главного государственного санитарного врача Российской Федерации от 19 декабря 2013 г. № 68 «Об утверждении СанПиН 2.4.1.3147-13 «Санитарно-эпидемиологические требования к дошкольным группам, размещенным в жилых помещениях жилищного фонда».
7. Постановление Главного государственного санитарного врача Российской Федерации от 15 мая 2013 г. № 26 «Об утверждении СанПиН 2.4.1.3049-13 «Санитарно-эпидемиологические требования к устройству, содержанию и МБДОУ режима работы дошкольных образовательных организаций» // Российская газета. – 2013. – 19.07(№ 157).
8. Постановление Главного государственного санитарного врача Российской Федерации от 3 июня 2003 г. № 118 (ред. от 03.09.2010) «О введении в действие санитарно-эпидемиологических правил и нормативов СанПиН 2.2.2/2.4.1340-03» (вместе с «СанПиН 2.2.2/2.4.1340-03. 2.2.2. Гигиена труда, технологические процессы, сырье, материалы, оборудование, рабочий инструмент. 2.4. Гигиена детей и подростков. Гигиенические требования к персональным электронно-вычислительным машинам и МБДОУ работы. Санитарно-эпидемиологические правила и нормативы», утв. Главным государственным санитарным врачом Российской Федерации 30 мая 2003 г.) (Зарегистрировано в Минюсте России 10 июня 2003 г., регистрационный № 4673)
9. Приказ Министерства образования и науки Российской Федерации от 17 октября 2013 г. № 1155 «Об утверждении федерального государственного образовательного стандарта дошкольного образования» (зарегистрирован Минюстом России 14 ноября 2013 г., регистрационный № 30384).
10. Приказ Министерства образования и науки Российской Федерации от 6 октября 2009 г. № 373 (ред. от 29.12.2014) «Об утверждении и введении в действие федерального государственного образовательного стандарта начального общего образования» (зарегистрирован Минюстом России 22 декабря 2009 г., регистрационный № 15785).
11. Приказ Министерства образования и науки Российской Федерации от 17 декабря 2010 г. № 1897 (ред. от 29.12.2014) «Об утверждении федерального государственного образовательного стандарта основного общего образования» (зарегистрирован Минюстом России 1 февраля 2011 г., регистрационный № 19644).
12. Приказ Министерства образования и науки Российской Федерации от 17 мая 2012 г. № 413 (ред. от 29.12.2014) «Об утверждении федерального государственного образовательного стандарта среднего общего образования» (зарегистрирован Минюстом России 7 июня 2012 г., регистрационный № 24480).
13. Приказ Минздравсоцразвития России от 26 августа 2010 г. № 761н (ред. от 31.05.2011) «Об утверждении Единого квалификационного справочника должностей руководителей, специалистов и служащих, раздел «Квалификационные характеристики должностей работников образования» (Зарегистрирован в Минюсте России 6 октября 2010 г. № 18638)

14. Письмо Минобрнауки России «Комментарии к ФГОС ДО» от 28 февраля 2014 г. № 08-249 // Вестник образования.– 2014. – Апрель. – № 7.

15. Письмо Минобрнауки России от 31 июля 2014 г. № 08-1002 «О направлении методических рекомендаций» (Методические рекомендации по реализации полномочий субъектов Российской Федерации по финансовому обеспечению реализации прав граждан на получение общедоступного и бесплатного дошкольного образования).

3.10. Перечень литературных источников

1. Акименко В.М. «Исправление звукопроизношения у детей» Ростов – на – Дону, Феникс, 2009.,
2. Агранович З.Е. «Логопедическая работа по преодолению нарушений слоговой структуры слов у детей», С – П., Детство – Пресс, 2009.,
3. Гуськова А.А. «Развитие речевого дыхания детей 3-7 лет», М., «ТЦ Сфера», 2011.,
4. Жукова Н.С., Уроки логопеда.М.: «Эксмо», 2010.
5. Комарова Л.А., Автоматизация звуков в игровых упражнениях. ООО «Издательство ГНОМ», 2014.
6. Косинова Е.М., Домашний логопед. М.: «РОСМЭН», 2009.
7. Методическое пособие В.И.Селиверстова Игры в логопедической работе с детьми, М.: Просвещение, 1979.,
8. Максаков А.И., Тумакова Г.А. «Учите, играя» М., «Просвящение», 1983.,
9. Миронова Н.М. «Развиваем фонематическое восприятие», «Издательство Гном», 2011.,
10. Парамонова Л.Г. «Развитие словарного запаса у детей», С – П, «Детство – пресс», 2010.,
11. Пименова Т. И. «Выговаривать хочу ...» С – П,, «Издательство КАРО»
12. Пожиленко Е.А. «Волшебный мир звуков и слов» М., «ВЛАДОС», 1999.,
13. Ткаченко Т.А. «Фонематическое восприятие», М., Издательство «Книголюб», 2007.
14. Фомичева М.Ф. «Воспитание у детей правильного произношения» М., «Просвещение», 1989.

**РЕЧЕВАЯ КАРТА
ОБСЛЕДОВАНИЯ РЕБЕНКА
С ФОНЕТИКО-ФОНЕМАТИЧЕСКИМ НЕДОРАЗВИТИЕМ РЕЧИ**

I. Анкетные данные ребенка

Фамилия, имя:

Дата рождения:

Дата поступления на Логопункт:

Ф.И.О. родителей:

II. Анамнез (какая беременность по счету, как протекала беременность и роды)

III. Раннее физическое развитие

IV. Раннее речевое развитие и речевая среда

Контакты с заикающимися или лицами с другой речевой патологией

Наличие двуязычия (билингвизм), какой язык преобладает в общении

Занимался ли ребенок с логопедом, с какого возраста

V. Объективные данные (заключения специалистов)

Неврологический статус (невропатолог)

Состояние слуха (отоларинголог)

Состояние зрения (окулист)

Состояние интеллекта (психоневролог)

Общее состояние здоровья (педиатр)

VI. Общее развитие ребенка

(Разговорно-описательная беседа. Цель: выявить общий кругозор ребенка, уровень связного высказывания).

Вывод:

VII. Состояние общей и мелкой моторики.

Вывод:

VIII. Состояние психофизических процессов (уровни развития).

Вывод:

IX. Обследование артикуляционного аппарата

Губы(толстые, тонкие, короткие, имеются шрамы, норма)

Зубы

(редкие, кривые, мелкие, вне челюстной дуги, крупные, с большими промежутками, отсутствуют резцы, норма)

Челюсти

(норма, прогения, прогнатия)

Прикус

(норма, открытый боковой, открытый передний, перекрёстный прикус, асимметрия прикуса)

Твёрдое нёбо

(норма, высокое, узкое, готическое, плоское, укороченное, расщелина, субмукозная щель)

Мягкое нёбо

(норма, укороченное, отсутствует маленький язычок)

Язык

(обычный, массивный, широкий, географический, маленький, длинный, короткий, узкий)

Подъязычная связка

(обычная, короткая, укороченная, спайка с тканями подъязычной области ...)

Кончик языка

(норма, истонченный, широкий, толстый, раздвоенный...)

Позиция языка в полости рта

(правильно стабилизирован, оттянут назад, лежит на дне полости рта, при фонации в межзубном положении ...)

Тонус языка

(норма, повышен, понижен ...)

Вывод:

X. Подвижность органов артикуляционного аппарата

Губы

(достаточно подвижные, малоподвижные, парез, не удерживает «улыбку», «трубочку» ...)

Язык

(подвижность достаточная, вялый, с трудом удерживает позу, недостаточный объём движений, движения неточные, замедленные переходы с одной артикулемы на другую, идет поиск артикуляционной позы, наблюдаются отклонения в сторону (вправо, влево), не удерживает язык «лопаткой», тремор (подергивание, изменение цвета - кончик языка синее ...)

Саливация

(норма, повышенная ...)

Состояние дыхательной и голосовой функции: тип физиологического и речевого дыхания

(верхнеключичное, грудное, диафрагмальное, смешанное)

Характер голоса

(обычный, глухой, слабый, истощаемый, тихий, хриплый, приглушенный ...)

Речь

(разборчивая выразит., неразборчивая, смазанная, с незначительной назализацией, назализованная, разборчивость снижена, монотонная, нечеткая ...)

Вывод:

XI. Состояние звукопроизношения

| Звуки | Воспроизведение звука | | | |
|-----------------------|-----------------------|--|--------|--|
| | изолированно | | в речи | |
| Свистящие | | | | |
| Шипящие (ш,ж) | | | | |
| Звуки [л], [л '] | | | | |
| Звуки [р], [р '] | | | | |
| Прочие звуки | | | | |
| Дифференциация звуков | | | | |

Вывод:

фонематические (замены, смешения) фонетические (искажения)

XII. Обследование фонематического слуха, восприятия

С 5 лет

Повтори (рот у логопеда закрыт экраном):

| | | | |
|----------|----------|----------|----------|
| да-та-та | ба-па-ба | ка-га-га | вы-ви-вы |
| то-то-до | бу-бу-пу | ко-го-го | ма-мя-мя |

Различение слов со сходным звуковым составом:

| | | |
|-----------|---------------|---------------|
| кот - ток | бочка – почка | мышка – мишка |
| том-дом | коза - коса | суп-зуб |

Определение звука в ряду других звуков (хлопни в ладоши, если услышишь звук ...)

Отбор картинок с заданным звуком:

Выделение ударного гласного в начале слова: -

С 6 лет

Назови первый и последний звук в словах:

Кот _____ дом _____ утка

Придумай слова с заданным звуком

Вывод:

XIII Слоговая структура слова

Произношение слов со сложной слоговой структурой

| | | |
|-------------|------------|-----------------|
| сковорода | автомобиль | парикмахерская |
| мотоциклист | аквариум | воспитательница |

Повторить предложения:

Экскурсовод проводит экскурсию по городу

Троллейбус остановился на перекрестке

Вывод:

XIV. Состояние лексической стороны речи

Понимание слов, обозначающих предметы, действия, признаки:

| | | |
|----------|----------|---------|
| аквариум | томатный | острый |
| венок | винегрет | клумба |
| корни | сердитый | тротуар |

Название предмета и его частей:

Стул (ножки, сиденье, спинка)

Чайник (крышка, ручка, носик, доньшко)

Машина (кабина, кузов, колеса ...)

Употребление обобщающих слов:

С 5 лет

| | | |
|--------|-------------------|--------|
| овощи | дикие животные | посуда |
| фрукты | домашние животные | мебель |
| одежда | рыбы | обувь |

С 6 лет

| | | |
|-----------|------------------|-----------|
| транспорт | бытовые приборы | ягоды |
| профессии | продукты питания | насекомые |

Называние детенышей животных и птиц:

| | | | |
|--------|--------|--------|---------|
| кошка | овца | коза | медведь |
| собака | курица | корова | волк |
| лошадь | гусыня | заяц | белка |
| свинья | утка | лиса | |

Кто где живет?

| | | |
|---------|------|--------|
| Медведь | Лиса | Белка |
| Птица | Волк | Собака |

Подобрать антонимы к существительным, прилагательным, глаголам

(с 5 лет) (с 6 лет)

| | |
|---------|------------|
| длинный | друг |
| широкий | свет |
| большой | больной |
| толстая | говорить |
| сладкий | радоваться |

Вывод:

XVI. Состояние грамматического строя речи

Преобразование им. существительного единственного числа во мн. число.

| | | | |
|-----|----------|--------|---------|
| дом | стул | платье | воробей |
| ухо | карандаш | дерево | утенок |

Родительный падеж мн. числа им. существительного.

Чего много ?

Кого много ?

Образование им. суц-го с уменьшительно-ласкательными суффиксами

| | | | |
|-------|-------|--------|---------|
| чашка | стул | ведро | жук |
| кукла | вишня | голова | воробей |

Согласование им. чис-ных с им. суц-ными.

| | |
|------------|------------|
| 1 цыпленок | 1 матрешка |
| 2 | 2 |
| 5 | 5 |

Употребление предлогов.

Простые:

Сложные:

Образование притяжательных прилагательных.

С 5 лет.

Чья шляпа? (мама)

Чей дом? (кошка)

С 6 лет

Чьи уши? (лиса, заяц)

Чья лапа? (медведь, волк)

Образование относительных прилагательных.

Каша из пшена

Компот из слив

Салат из свеклы

Одеяло из шерсти

Образование глаголов при помощи приставок.

Ехал

Вывод:

XVII. Состояние связной речи

Вывод:

(рассказы лаконичные, фраза развернутая, без ошибок, отмечается нарушения порядка слов в предложении, аграмматизмы, предложения из 2-3 слов, нет логики, монологическая связная речь не сформирована)

Логопедическое заключение:

Дата: _____

Логопед: _____

План лексических тем
для детей 3-4 лет

| Месяц, неделя | Лексическая тема |
|------------------------|--|
| Сентябрь 1 неделя | «Мой любимый детский сад» |
| Сентябрь 2 неделя | «Осень. Осенние дары природы. Овощи. Фрукты» |
| Сентябрь 3 неделя | «Игрушки» |
| Сентябрь 4 неделя | «Золотая осень» |
| Октябрь 1 неделя | «Домашние животные» |
| Октябрь 2 неделя | «Транспорт» |
| Октябрь 3 неделя | «Я и моё тело» |
| Октябрь 4 5 неделя | «Труд взрослых. Профессии» |
| Ноябрь 1 неделя | «Дикие животные» |
| Ноябрь 2 неделя | «Моя семья» |
| Ноябрь 3 неделя | «Одежда» |
| Ноябрь 4 неделя | «Обувь» |
| Декабрь 1 неделя | «Мой дом. Мебель» |
| Декабрь 2 неделя | «Посуда» |
| Декабрь 3 неделя | «Зима» |
| Декабрь, 4-5 неделя | «Новый год» «Елка» |
| Январь 2 неделя | «Продукты питания» |
| Январь 3 неделя | «Домашние птицы» |
| Январь 4 неделя | «Дикие птицы» |
| Февраль 1 неделя | «Мир животных и птиц» |
| Февраль, 2 неделя | «Туалетные принадлежности» |
| Февраль 3 неделя | «Наши папы—защитники Отечества» |
| Февраль 4 неделя | «Домашние животные и их детёныши» |
| Март | «8 Марта. О любимых мамах.» |

| | |
|----------------------------------|---|
| <i>1 неделя</i> | |
| <i>Март</i> <i>2 неделя</i> | «Дикие животные и их детёныши» |
| <i>Март</i> <i>3 неделя</i> | «Мой город» |
| <i>Март</i> <i>4 неделя</i> | «Мебель» |
| <i>Апрель</i> <i>1 неделя</i> | «Наши домашние питомцы. Домашние птицы» |
| <i>Апрель</i> <i>2 неделя</i> | «Весна-Красна» |
| <i>Апрель</i> <i>3 неделя</i> | «Птицы» |
| <i>Апрель</i> <i>4неделя</i> | «Сад-огород» |
| <i>Май</i> <i>1неделя</i> | «На улицах города»» |
| <i>Май</i> <i>2неделя</i> | «Насекомые» |
| <i>Май,</i> <i>3неделя</i> | «Деревья. Кустарники» |
| <i>Май,</i> <i>4 неделя</i> | «Цветы» |

для детей 4-5 лет

| Месяц, неделя | Лексическая тема |
|------------------------------------|-------------------------------|
| <i>Сентябрь</i> <i>1 неделя</i> | «Наш детский сад» |
| <i>сентябрь</i> <i>2 неделя</i> | «Овощи» |
| <i>Сентябрь</i> <i>3 неделя</i> | «Фрукты» |
| <i>Сентябрь</i> <i>4 неделя</i> | «Осень» |
| <i>Сентябрь</i> <i>5 неделя</i> | «Осень. Деревья» |
| <i>Октябрь</i> <i>1 неделя</i> | «Перелётные и зимующие птицы» |
| <i>Октябрь</i> <i>2 неделя</i> | «Мой дом. Мебель» |
| <i>Октябрь</i> <i>3 неделя</i> | «Предметы быта» |
| <i>Октябрь</i> <i>4 неделя</i> | «Труд взрослых. Профессии» |
| <i>Ноябрь</i> <i>1 неделя</i> | «Поздняя осень» |
| <i>Ноябрь</i> <i>2 неделя</i> | «Семья и семейные традиции» |
| <i>ноябрь</i> | «Животные средней полосы» |

| | |
|---------------------|----------------------------------|
| 3 неделя | |
| Ноябрь 4 неделя | «Животные жарких стран» |
| Декабрь 1 неделя | «Игрушки» |
| декабрь 2 неделя | «Зима» |
| Декабрь 3 неделя | «Кухня. Посуда» |
| Декабрь 4 неделя | «Новый год» |
| январь 2 неделя | «Транспорт» |
| январь 3 неделя | «Машины специального назначения» |
| январь 4 неделя | «Животные севера» |
| февраль 1 неделя | «Зимние забавы» |
| февраль 2 неделя | «Домашние животные» |
| февраль 3 неделя | «Защитники Отечества» |
| февраль 4 неделя | «Дикие животные» |
| Март 1 неделя | «Мамин день» |
| март 2 неделя | «Весна» |
| март 3 неделя | «Птицы прилетели» |
| март 4 неделя | «Дикие животные весной» |
| апрель 1 неделя | «Растения лесов и полей» |
| апрель 2 неделя | «Растения садов и огородов» |
| апрель 3 неделя | «Творческая мастерская» |
| апрель 4 неделя | «Дорожная грамота» |
| май 1 неделя | «Моя страна» |
| май 2 неделя | «Наш город. Моя улица» |
| май 3 неделя | «Насекомые» |
| май 4 неделя | «Цветы» |

| | |
|------------------------|-------------------------|
| <i>май</i> 5 неделя | «Водоём, его обитатели» |
|------------------------|-------------------------|

для детей 5-6 лет

| | |
|-----------------------------|---------------------------------------|
| <i>Сентябрь</i> 1 неделя | «Сегодня дошколята, завтра школьники» |
| <i>сентябрь</i> 2 неделя | «Осенняя пора, очей очарованье» |
| <i>Сентябрь</i> 3 неделя | «Труд людей осенью» |
| <i>Сентябрь</i> 4 неделя | «Овощи. Фрукты» |
| <i>Сентябрь</i> 5 неделя | «Труд взрослых. Профессии» |
| <i>Октябрь</i> 1 неделя | «Золотая осень. Деревья осенью» |
| <i>Октябрь</i> 2 неделя | «Одежда» |
| <i>Октябрь</i> 3 неделя | «Обувь» |
| <i>Октябрь</i> 4 неделя | «Профессии» |
| <i>Ноябрь</i> 1 неделя | «Семья» |
| <i>Ноябрь</i> 2 неделя | «Посуда» |
| <i>ноябрь</i> 3 неделя | «Поздняя осень» |
| <i>Ноябрь</i> 4 неделя | «Мир комнатных растений» |
| <i>Декабрь</i> 1 неделя | «Зимушка-зима. Зимующие птицы» |
| <i>декабрь</i> 2 неделя | «Домашние животные зимой» |
| <i>Декабрь</i> 3 неделя | «Дикие животные зимой»»» |
| <i>Декабрь</i> 4 неделя | «Зимние чудеса» |
| <i>декабрь</i> 5 неделя | «Народная культура в традиции» |
| <i>январь</i> 2 неделя | «Мебель» |
| <i>январь</i> 3 неделя | «Транспорт» |
| <i>январь</i> 4 неделя | «Зимушка хрустальная» |

| | |
|-----------------------------------|------------------------------------|
| <i>февраль</i> <i>1 неделя</i> | «Зимние развлечения» |
| <i>февраль</i> <i>2 неделя</i> | «Животные жарких стран» |
| <i>февраль</i> <i>3 неделя</i> | «Защитники Отечества» |
| <i>февраль</i> <i>4 неделя</i> | «Стройка. Профессия строителей» |
| <i>Март</i> <i>1 неделя</i> | «Весна. Женский праздник» |
| <i>март</i> <i>2 неделя</i> | «Пресноводные и аквариумные рыбы » |
| <i>март</i> <i>3 неделя</i> | «Весна пришла!» |
| <i>март</i> <i>4 неделя</i> | «Инструменты» |
| <i>март</i> <i>5 неделя</i> | «Птицы прилетели!» |
| <i>апрель</i> <i>1 неделя</i> | «Весенние работы на селе» |
| <i>апрель</i> <i>2 неделя</i> | «Космические просторы» |
| <i>апрель</i> <i>3 неделя</i> | «Откуда хлеб пришёл?» |
| <i>апрель</i> <i>4 неделя</i> | «Правила дорожного движения» |
| <i>май</i> <i>1 неделя</i> | «9 мая» |
| <i>май</i> <i>2 неделя</i> | «Весна» |
| <i>май</i> <i>3 неделя</i> | «Насекомые» |
| <i>май</i> <i>4 неделя</i> | «Цветы» |
| <i>май</i> <i>5 неделя</i> | «Скоро лето» |

для детей 6-7 лет

| Месяц, неделя | Лексическая тема |
|------------------------|---|
| Сентябрь, 1—3 недели | «Осень. Осенние месяцы». |
| Сентябрь, 4-5-я недели | «Деревья осенью» |
| Октябрь, 1-я неделя | «Овощи. Труд взрослых на полях и огородах» |
| Октябрь, 2-я неделя | «Фрукты. Труд взрослых в садах» |
| Октябрь, 3-я неделя | «Перелетные птицы, водоплавающие птицы. Подготовка птиц к отлету» |
| Октябрь, 4-я неделя | «Профессии взрослых. Трудовые действия» |
| Ноябрь, 1-я неделя | «Поздняя осень. Грибы, ягоды» |

| | |
|-----------------------|---|
| Ноябрь, 2-я неделя | «Домашние животные и их детеныши. Содержание домашних животных» |
| Ноябрь, 3-я неделя | «Дикие животные и их детеныши. Подготовка животных к зиме» |
| Ноябрь, 4-я неделя | «Осенние одежда, обувь, головные уборы» |
| Декабрь, 1-я неделя | «Зима. Зимние месяцы. Зимующие птицы. Дикие животные зимой» |
| Декабрь, 2-я неделя | «Мебель. Назначение мебели. Части мебели. Материалы, из которых сделана мебель» |
| Декабрь, 3-я неделя | «Посуда, виды посуды. Материалы, из которых сделана посуда» |
| Декабрь, 4-5-я неделя | «Новый год» |
| Январь, 2-я неделя | «Зимние забавы» |
| Январь, 3-я неделя | «Животный мир морей и океанов. Пресноводные и аквариумные рыбы» |
| Январь, 4-я неделя | «Труд на селе зимой» |
| Февраль, 1-я неделя | «Орудия труда. Инструменты» |
| Февраль, 2-я неделя | «Животные жарких стран, повадки, детеныши» |
| Февраль, 3-я неделя | «Защитники Отечества» |
| Февраль, 4-я неделя | «Транспорт. Виды транспорта» |
| Март, 1-я неделя | «Ранняя весна, весенние месяцы. Первые весенние цветы. Мамин праздник» |
| Март, 2-я неделя | «Наша Родина — Россия» |
| Март, 3-я неделя | «Весна пришла!» |
| Март, 4-5-я неделя | «Мы читаем. Знакомство с творчеством С. Маршака» |
| Апрель, 1-я неделя | «Мы читаем. Знакомство с творчеством К. Чуковского» |
| Апрель, 2-я неделя | «Космические просторы» |
| Апрель, 3-я неделя | «Москва — столица России» |
| Апрель, 4-я неделя | «Дружба народов» |
| Май, 1-2-я неделя | «День Великой Победы» |
| Май, 3-я неделя | «До свиданья, детский сад!» |
| Май, 4-5-я неделя | «Скоро в школу. Школьные принадлежности» |